



FUNDACIÓN

memoria 2004

Gobierno de La Rioja
www.larioja.org





memoria 2004

Presentación	5
Introducción	7
Misión y Objetivos Fundacionales	8
Órganos de Gobierno: Patronato	12
Unidades y Servicios	16
Cartera de Servicios y Prestaciones	19
Población de Referencia y Entorno Asistencial	24
Objetivos por Unidades y Servicios Asistenciales	30
Actividad Asistencial por Unidades y Servicios	41
Indicadores de Actividad y Evaluación de Objetivos	61
Gestión Económica	72

Índice de contenidos



78	Recursos Humanos
84	Unidad de Informática
89	Unidad de Calidad
92	Unidad de Formación
95	Actividad Científica por Unidades y Servicios
108	Actividades Singulares
109	Área de Gestión Clínica de Enfermedades Infecciosas.
115	Centro de Investigación, Desarrollo e Innovación de La Rioja (CIDIR).
117	Anexos
118	Comisiones y grupos de trabajo
119	Normativa
119	Datos de contacto
120	Referencias
121	Glosario de términos



Presentación



Pedro Soto García
Presidente de
Fundación Rioja Salud



Javier Ureña Larragán
Director Gerente de
Fundación Rioja Salud



La Memoria 2004 de Fundación Rioja Salud ha sido elaborada gracias a la participación de todos los profesionales de los Servicios y Unidades de Fundación Rioja Salud. Nuestro agradecimiento a todos ellos.

Queremos hacer extensible este agradecimiento a todas aquellas personas e instituciones involucradas en el proyecto de Fundación Rioja Salud, así como a todos los profesionales del Sistema Público de Salud de La Rioja. Gracias a su trabajo y dedicación durante el año 2004 hemos consolidado nuestra actividad asistencial y hemos abierto nuevas líneas de trabajo encaminadas a potenciar el desarrollo de nuestro Sistema Público de Salud.

En este sentido cabe destacar la puesta en marcha del Laboratorio de Virología y la creación de las Unidades de Calidad y de Formación con el objetivo de ayudar a mejorar la asistencia sanitaria e impulsar la modernización y el desarrollo del Sistema Público de Salud de La Rioja.

El año 2004 ha supuesto para Fundación

Rioja Salud y para todo el Sistema Público de Salud de La Rioja un esfuerzo de adaptación importante.

El cierre del Hospital San Pedro debido a las obras de ampliación y construcción del nuevo hospital de referencia para la región ha hecho necesario el traslado y reubicación de varios servicios con el consiguiente proceso de adaptación y movilización de todos los profesionales implicados.

Todo ello tiene lugar en el año de consolidación de los servicios de Fundación Rioja Salud, lo que no hace sino aumentar el mérito de las personas que trabajan día a día en nuestra organización, desarrollando su labor profesional de manera excepcional y superando los retos que plantea el escenario cambiante propio de un sistema inmerso en un profundo proceso de modernización.

La presente Memoria 2004 de Fundación Rioja Salud recoge este esfuerzo y la actividad desarrollada por todos sus profesionales durante este periodo.

Gracias a todos.





Fundación Rioja Salud se constituyó como Fundación el 3 de diciembre de 2001 e inicia su actividad en julio de 2002, con la apertura de las Unidades Móviles de Cuidados Paliativos y el Área de Gestión Clínica de Enfermedades Infecciosas.

A partir de enero de 2003 Fundación Rioja Salud accede a desarrollar el Programa de Detección Precoz de Cáncer de Mama planificado por la Consejería de Salud. Será también en enero de 2003 cuando inicie su actividad la Unidad Hospitalaria de Cuidados Paliativos.

Durante el ejercicio 2004, Fundación Rioja Salud integra su actividad asistencial en la organización funcional del Servicio Riojano de Salud, aunque mantiene personalidad jurídica propia y autonomía de gestión.

Además de su labor asistencial, que viene a cubrir una importante necesidad en el diagnóstico y tratamiento de patologías de consideración para la Salud Pública y Comunitaria, Fundación Rioja Salud, en colaboración con los distintos centros y dispositivos sanitarios de la Comunidad, desarrolla diversas actuaciones sanitarias (de carácter tecnológico, de implantación de planes de calidad, de promoción de la investigación), dirigidos a promover mejoras asistenciales en el conjunto del Sistema Público de Salud de La Rioja.

Para comprender el alcance de estas actuaciones se exponen a continuación los objetivos fundacionales de nuestra organización.

MISIÓN Y OBJETIVOS FUNDACIONALES





OBJETIVOS Y FINES DE FUNDACIÓN RIOJA SALUD

Fundación Sanitaria

Fundación Rioja Salud se constituyó como Fundación el 3 de diciembre de 2001. Sus objetivos principales son:

- la Prestación y Gestión de Recursos y Servicios Sanitarios,
- la Docencia y la Investigación en materia de Ciencias de la Salud
- la Promoción de la Salud en cualquiera de sus vertientes, en especial en materia de Salud Pública y Comunitaria.

El ámbito asistencial de Fundación Rioja Salud abarca a toda la población del Área de Salud de La Rioja.

Fundación Rioja Salud se erige así como una organización sanitaria de naturaleza fundacional, sin ánimo de lucro, vinculada al Sistema Público de Salud de La Rioja.

Centro Sanitario de Atención Especializada

En lo que se refiere a su actividad asistencial, Fundación Rioja Salud se constituye como centro sanitario de atención especializada que presta sus servicios bajo los regímenes de:

- Atención ambulatoria especializada en consultas.
- Atención especializada en hospitalización.
- Atención especializada en hospitalización a domicilio por equipos domiciliarios.

Centro Promotor de la Excelencia y la Innovación

Fundación Rioja Salud tiene además como objeto fundacional fomentar todas aquellas actuaciones que conlleven una mejora asistencial para las actividades propias de la Fundación y para el conjunto del Sistema Público de Salud de La Rioja. Esta aspiración se concreta en el desarrollo de actividades que promuevan:

- La Calidad.
- La Formación y la Investigación.
- Las Tecnologías de la Información y Gestión del Conocimiento.
- La Gestión de servicios sanitarios.

Esta labor se desarrolla en base equipos multidisciplinares y en colaboración con todos los centros y niveles asistenciales del Sistema Público de Salud de La Rioja.

A continuación se expone de manera más detallada el Objeto fundacional de Fundación Rioja Salud, según reza en los estatutos de la propia Fundación:

OBJETO FUNDACIONAL

- El objeto de Fundación Rioja Salud es la promoción y protección de la Salud en cualquiera de sus vertientes mediante la docencia, investigación, desarrollo e innovación de las Ciencias de la Salud, así como la realización de actividades de promoción, prestación y gestión de recursos y servicios sanitarios avanzados.
- Este objeto, siempre de carácter general, busca de forma contundente la excelencia médica, investigadora y tecnológica, que además de convertir Fundación Rioja Salud en referencia para el Sistema Nacional de Salud, facilite al ciudadano la accesibilidad a servicios y tecnologías de calidad eficaces, donde tratar las patologías de importancia para la Salud Pública y Comunitaria, resaltando las oncológicas, cardiológicas, neurodegenerativas e infecciosas, incrementando la posibilidad de éxito en la lucha contra las mismas.
- Para ello, Fundación Rioja Salud dotará de perspectivas más humanas a los procedimientos diagnósticos, preventivos, curativos y paliativos de la patología oncológica, facilitando al paciente y a sus familiares una atención integral de la enfermedad, entendiendo como tal el conjunto de prestaciones materiales y humanas necesarias y difícilmente separables.
- En consecuencia, Fundación Rioja Salud facilitará y proporcionará al Sistema Público de Salud de La Rioja las herramientas necesarias para potenciar, instrumentar y habilitar la excelencia aplicada a la investigación, desarrollo e innovación en el campo de las Ciencias de la Salud, así como la investigación e innovación en los campos de la administración sanitaria y la economía de la salud.
- Resulta imprescindible, por todo ello, la implantación y el desarrollo de las Nuevas Tecnologías de la Información y Comunicación aplicadas al ámbito de la Salud así como el fomento de la Sociedad del Conocimiento en dicho campo, realizando Fundación Rioja Salud todas sus actividades desde esta perspectiva.
- En busca de la Eficiencia, Fundación Rioja Salud desarrollará las herramientas y dispositivos que permitan una correcta evaluación de sus actuaciones y actividades. Asimismo, estas herramientas y dispositivos podrán ser puestos a disposición de la Consejería de Salud para su aplicación al conjunto del Sistema Público de Salud de La Rioja, como apoyo técnico a cualquier necesidad de carácter consultor o evaluador, o como apoyo a cualquier otro dispositivo sanitario del Sistema Nacional de Salud o a cualquier otra entidad que persiga la eficiencia.

- Fundación Rioja Salud fomentará también la investigación y el conocimiento de cualquier actividad y estilo de vida propios de la Comunidad Autónoma de La Rioja en la medida que representen una potencial mejora de la salud y la calidad de vida de la población.



ÓRGANOS DE GOBIERNO: PATRONATO





El Patronato es el órgano de gobierno y representación de Fundación Rioja Salud. Corresponde al Patronato cumplir los fines fundacionales y administrar los bienes y derechos que integran el patrimonio de la Fundación manteniendo plenamente el rendimiento y utilidad de los mismos.

Los patronos ejercen su cargo gratuitamente sin que en ningún caso puedan percibir retribución alguna por el desempeño de su función.

FUNCIONES DEL PATRONATO

Con sujeción a la normativa vigente, las funciones del Patronato son las siguientes:

- Aprobar la Memoria, Presupuestos y Cuentas anuales de Fundación Rioja Salud.
- Nombrar y cesar al Director Gerente de la Fundación a propuesta del Presidente.
- Supervisar la coherencia entre los fines y la actividad de la Fundación.
- Modificar e interpretar los Estatutos de la Fundación.
- Realizar todos los actos que exijan la aprobación del Patronato.
- Todo lo demás que pueda corresponderle de acuerdo a la legislación vigente.

COMPOSICIÓN DEL PATRONATO

Durante el año 2004 el Patronato de Fundación Rioja Salud ha estado compuesto por las siguientes personas:

Presidente

D. Pedro Soto García

Consejero de Salud, Gobierno de La Rioja

Vicepresidenta

Dña. Divina López Martínez

Presidenta de la Asociación Española Contra el Cáncer de La Rioja

Secretario y vocal

D. Javier Ureña Larragán

Gerente de Fundación Rioja Salud

Vocales

D. José María Corcuera Briones

Secretario General Técnico de la Consejería de Salud

Dña. Dolores Rubio Lleonart

Directora General de Salud y Desarrollo Sanitario

D. José Ignacio Nieto García
Gerente del Servicio Riojano de Salud

D. Marcial González Arias
Consejero Delegado de Caja Rioja

D. Fernando Sáez Aldana

D. Ignacio Arizti Bayón
Director de Gestión de Fundación Rioja Salud



REUNIONES, CONVOCATORIAS Y ACUERDOS

Según queda estipulado en los Estatutos de Fundación Rioja Salud el Patronato se reunirá en sesión ordinaria al menos dos veces al año y con la periodicidad necesaria para el correcto desarrollo de sus funciones. Asimismo, se reunirá en sesión extraordinaria cuando así lo acuerde el Presidente por su propia iniciativa o a solicitud de un tercio de los miembros del Patronato.

Durante el ejercicio 2004 el Patronato de Fundación Rioja Salud se reunió en varias ocasiones para tratar los temas que le competen y aprobar las acciones necesarias para el correcto desempeño de sus funciones:

FECHA	Orden de día y acuerdos alcanzados
29 de marzo de 2004	<ul style="list-style-type: none"> • Aprobación de las Cuentas Anuales del ejercicio 2003. • Presentación de los Presupuestos 2004
13 de mayo de 2004	<ul style="list-style-type: none"> • Nombramiento del nuevo Gerente de Fundación Rioja Salud. • Modificación de los Estatutos. Ampliación del Objeto Fundacional de Fundación Rioja Salud • Aprobación de los Presupuestos 2004.
16 julio de 2004	<ul style="list-style-type: none"> • Análisis del presupuesto de Fundación Rioja Salud a 30 de junio de 2004. • Elaboración de las Adendas al presupuesto 2004 necesarias para dotar a Fundación Rioja Salud de los recursos necesarios derivados de las inversiones consecuentes de la ampliación de las líneas de actividad de la institución, cuyo ámbito de actuación se extiende ahora al conjunto del Sistema Público de Salud de La Rioja. • Aprobación de la Memoria de Gestión.
22 diciembre de 2004	<ul style="list-style-type: none"> • Previsión de cierre ejercicio 2004 y Presupuestos ejercicio 2005. • Plantilla de Personal para el ejercicio 2005.

UNIDADES Y SERVICIOS





Los profesionales de Fundación Rioja Salud desarrollan su actividad organizados en Equipos de Trabajo que desempeñan su labor en función de las siguientes Unidades y Servicios:

Unidad de Patología de Mama

- Unidad de Diagnóstico e Intervencionismo.
- Unidad de Anatomía Patológica.
- Programa Poblacional de Detección Precoz del Cáncer de Mama.

Unidad de Rehabilitación-Linfedema

- Servicio de Rehabilitación Integral del Linfedema.
- Servicio de Rehabilitación General.

Unidad de Oncología y Cuidados Paliativos

- Área de Cuidados Paliativos Domiciliarios.
- Área de Cuidados Paliativos Hospitalarios.
- Área de Oncología.

Unidad de Medicina Nuclear

- Unidad de Diagnóstico. Medicina Nuclear Convencional.

Laboratorio de Virología

- Área de Análisis y Vigilancia Epidemiológica.

Unidad de Admisión y Gestión de Pacientes

- Área de Admisión Hospitalaria.
- Área de Coordinación de Procesos.

Área de Gestión Clínica de Enfermedades Infecciosas

- Área de Diagnóstico y Tratamiento de Enfermedades Infecciosas.
- Laboratorio de Microbiología.

Unidad de Gestión

- Área Financiera.
- Área Laboral.
- Área de Planificación Contable.

Unidad de Calidad

- Área de Gestión Integral de la Calidad.
- Área de Mejora de la Eficiencia.



Unidad de Formación

- Área de Formación
- Área de Gestión de Proyectos

Unidad de Informática

- Área de Sistemas.
- Área de Programación.
- Área de Contenidos y Gestión de la Información.

CARTERA DE SERVICIOS Y PRESTACIONES PARA EL 2004



El contenido de las prestaciones que Fundación Rioja Salud realiza a nivel de Servicios y Unidades es el siguiente:

- **Servicios asistenciales**
- **Servicios generales**

SERVICIOS ASISTENCIALES

Diagnóstico, Tratamiento y Prevención del Cáncer de Mama

- Realizaciones de estudios preventivos y/o diagnósticos mediante la realización de pruebas diagnósticas y terapéuticas (PDT) en la Unidad de Patología Mamaria.
- Realización de programas preventivos de cribado poblacional dentro del Plan de Detección Precoz del Cáncer de Mama.
- Realización de radiología intervencionista de mama mediante los siguientes procedimientos diagnósticos y/o terapéuticos:
 - Mamografía diagnóstica y de control.
 - Mamografía complementaria.
 - Ecografía de mama.
 - Galactografía.
 - Punción percutánea citológica.
 - Punción percutánea evacuadora.
 - Punción percutánea con mamatomo.
 - Punción percutánea con vacuflash.
 - Punción percutánea con aguja gruesa.
 - Punción percutánea localización con arpón.
 - Punción percutánea localización con carbón.
 - Citología secreción.
- Realización de consulta médico-radiológica sobre la mama.
- Realización de estudios histopatológicos para patología mamaria y otros órganos, practicándose las siguientes técnicas:
 - Inmunohistoquímica.
 - Biología molecular: FISH(HER2-neu); y acceso a BRCA 1-2.
 - Receptores de estrógenos y progesterona (pronóstico).
 - C-erb B2 (resp.): E cadherina (dco.dif.), P53; KI 67 (pron.).

Rehabilitación

- Prevención, diagnóstico precoz, tratamiento rehabilitador y seguimiento del linfedema de miembro superior:
 - Valoración y prescripciones, farmacológicas, de presoterapia y ortopédicas.
 - Técnicas: presoterapia, drenaje linfático manual y cinesiterapia.
 - Asesoramiento e información, divulgación y prevención.

- Rehabilitación básica:
 - Consulta médica, valoración y elaboración de un programa terapéutico de pacientes ingresados y ambulatorios (Centros de Salud Joaquín Elizalde, Rodríguez Paterna, Espartero, Alberite y Cameros).
 - Prescripciones ortopédicas y su evaluación.
 - Fisioterapia.
 - Técnicas habituales de: termoterapia, electroterapia, y mecanoterapia básicas.
 - Otras técnicas: infiltraciones, toxina botulínica y vendajes funcionales.

Oncología y Cuidados Paliativos

- Realización de diagnóstico y tratamiento de procesos oncológicos y no oncológicos en fase de cuidado paliativo mediante:
 - Consulta externa médica.
 - Consulta externa psicología-clínica.
 - Consulta externa trabajo social.
 - Tratamiento en equipos domiciliarios.
 - Tratamiento en unidad de hospitalización.
 - Tratamiento del duelo y factores psicosociales, así como dolor, información y comunicación con pacientes y familiares.

Medicina Nuclear

- Realización de estudios diagnósticos gammagráficos a nivel de:
 - Gammagrafía tiroidea.
 - Rastreo óseo.
 - Glándulas salivales.
 - Test Captopril.
 - Gammagrafía de perfusión y ventilación pulmonar.
 - Gammagrafía de hemorragia digestiva.
 - Gammagrafía renal.

Servicios centrales

- Atención y cuidados de enfermería.
- Realización de estudios en el Laboratorio de Virología para la Red Centinela de Vigilancia de Gripe, así como otros centros sanitarios públicos de la Comunidad Autónoma de La Rioja, practicándose las siguientes técnicas:
 - Aislamiento de virus mediante técnica de cultivo celular convencional.
 - Subtipado por técnica de RT-PCR de las cepas de gripe aisladas en la comunidad.
 - Detección de infecciones víricas respiratorias por técnicas de Inmunofluorescencia directa (IFD).

- Técnica de cribado de Papilomavirus Humano (HPV) de Alto Riesgo (Técnica de Amplificación (PCR)-Hibridación) en muestras ginecológicas.
- Servicio de Admisión y Gestión de Pacientes:
 - Organización y gestión operativa del acceso de los usuarios a las prestaciones de Fundación Rioja Salud, y de la demanda asistencial en los diferentes regímenes asistenciales, garantizando el principio de equidad.
 - Coordinación de los Servicios y Unidades de Fundación Rioja Salud para la recogida de datos necesarios para la gestión clínica.
 - Creación, actualización y mantenimiento del Fichero Maestro de Pacientes de Fundación Rioja Salud, garantizando la confidencialidad de la información.
 - Establecimiento de los cauces de comunicación con Atención Primaria y Atención Especializada.
 - Gestión y organización de la Historia Clínica en Fundación Rioja Salud.
 - Normalización de la documentación clínica de Fundación Rioja Salud para su homogeneización.
 - Servicio de información y documentación sanitaria, enviando informes de alta a Atención Primaria o realizando certificados médicos así como consentimiento informado y últimas voluntades.

Prestaciones complementarias

- Medicación, curas, gases medicinales y materiales fungibles con productos sanitarios que sean precisos asignar a los pacientes de Fundación Rioja Salud.
- Nutrición parenteral y enteral.
- Hemoterapia y laboratorio en colaboración con centros públicos interconexionados.
- Prestaciones ortoprotésicas de acuerdo al R.D. 63/95 del Sistema Nacional de Salud.
- Transporte sanitario.
- Oxigenoterapia a domicilio.

SERVICIOS GENERALES

- Fomento de la humanización de la asistencia y promoción de bioética en la práctica clínica en la atención de los procesos oncológicos y de cuidados paliativos.
- Desarrollo y coordinación con el voluntariado sanitario (ONG).
- Docencia posgrado mediante la rotación MIR en las Unidades y Servicios de Fundación Rioja Salud.
- Formación continua del personal de Fundación Rioja Salud.
- Gestión del desarrollo profesional.
- Promoción y desarrollo de líneas de investigación en ciencias de la salud.
- Gestión de la investigación.
- Sistemas de información e informática hospitalaria.
- Servicios de gestión económica, administrativa y de recursos humanos.
- Gestión de la calidad.
- Gestión de la alta tecnología.



POBLACIÓN DE REFERENCIA Y ENTORNO ASISTENCIAL





ENTORNO ASISTENCIAL DE FUNDACIÓN RIOJA SALUD

Fundación Rioja Salud atiende a toda la población del Área de Salud de La Rioja. Esta población se asigna a los Equipos de Atención Primaria distribuidos en 17 Zonas Básicas de Salud.

Población de Referencia	Hombres	Mujeres
293.553 habitantes *	147.214 (50,15%)	146.339 (49,85%)

(* Cifras de población referidas a 1 de enero de 2004. Fuente: www.ine.es).

ZONAS BÁSICAS DE SALUD (ZBS)

ZBS	Centros de Salud
1	Centro de Salud de Cervera
2	Centro de Salud de Alfaro
3	Centro de Salud de Calahorra
4	Centro de Salud de Arnedo
5	Centro de Salud de Murillo
6	Centro de Salud del Camero Viejo
7	Centro de Salud de Alberite
8	Centro de Salud del Camero Nuevo
9	Centro de Salud de Navarrete
10	Centro de Salud de Nájera
11	Centro de Salud de Santo Domingo
12	Centro de Salud de Haro
13	Centro de Salud Rodríguez Paterna
14	Centro de Salud Joaquín Elizalde Consultorio de Varea Consultorio de La Estrella
15	Centro de Salud Espartero
16	Centro de Salud Labradores Centro de Salud Siete Infantes de Lara Centro de Salud Gonzalo de Berceo
17	Consultorio de El Cortijo Consultorio de Yagüe

ACCESO A LOS SERVICIOS SANITARIOS DE FUNDACIÓN RIOJA SALUD

El acceso a los servicios y prestaciones de Fundación Rioja Salud se efectúa a través de las hojas de derivación-interconsulta, desde:

- Los médicos de Atención Primaria en los Centros de Salud.
- Los médicos de Atención Especializada en el Complejo Hospitalario San Millán-San Pedro de La Rioja y de Fundación Hospital Calahorra.
- Otros profesionales médicos públicos o privados, mediante la autorización preceptiva del garante de la prestación.

ENTORNO ASISTENCIAL POR UNIDADES Y SERVICIOS

Entorno asistencial de la Unidad Diagnóstica de Patología de Mama

Atiende a toda la población del Área de Salud de La Rioja a través de la solicitud de interconsulta de los médicos de Atención Primaria y de Atención Especializada de los centros del Sistema Público de Salud de La Rioja.

El Programa Poblacional de Detección Precoz de Cáncer de Mama de la Comunidad Autónoma de La Rioja está dirigido a mujeres asintomáticas residentes en La Rioja con edades comprendidas entre 45 y 65 años. La citación es poblacional con periodicidad bianual.

Entorno asistencial del Servicio de Rehabilitación Integral del Linfedema en Extremidades Superiores

Toda la población del Área de Salud de La Rioja mediante hoja de interconsulta de hospitales y centros sanitarios del Sistema Público de Salud de La Rioja.

Entorno asistencial del Servicio de Rehabilitación General

Atiende a toda a población de los siguientes Equipos de Atención Primaria cubriendo a una población total de 96.525 personas.

ZBS	Municipios*	Población**
Joaquín Elizalde *	Logroño	36.226
Rodríguez Paterna *	Logroño	12.087
Espartero	Logroño	32.722
Alberite	Alberite y otros	13.794
Camero Viejo	Cameros y otros	371
Camero Nuevo	Cameros y otros	1.325

(* Se pasa consulta en el Centro de Salud)

(** Los datos de población son los recogidos a 31 de diciembre de 2003).

Entorno asistencial de la Unidad de Cuidados Paliativos

La Unidad de Cuidados Paliativos atiende a toda la población del Área de Salud de La Rioja distribuidos en equipos de trabajo denominados Equipos Domiciliarios de Cuidados Paliativos (EDP).

EDP Rioja Baja: Cervera, Alfaro, Calahorra, Arnedo

ZBS	Municipios	Nº Pacientes	Población*
Cervera	Cervera	9	5.096
Alfaro	Alfaro	10	15.761
Calahorra	Calahorra	11	30.976
Arnedo	Arnedo	15	17.735

(* Los datos de población son los recogidos a 31 de diciembre de 2003).

EDP Rioja Alta: Nájera, Santo Domingo, Haro

ZBS	Municipios**	Nº Pacientes	Población*
Nájera	Nájera	6	16.804
Santo Domingo	Santo Domingo	4	11.045
Haro	Haro	6	17.302

(* Los datos de población son los recogidos a 31 de diciembre de 2003).

** Se añaden las poblaciones de Navarrete, Fuenmayor y Cenicero).

EDP Rioja Centro: Logroño 1 y Logroño 2

EDP Logroño 1: Navarrete, Rodríguez Paterna, Labradores, Gonzalo de Berceo, Siete Infantes de Lara.

EDP Logroño 2: Murillo, Camero Viejo, Alberite, Camero Nuevo, Joaquín Elizalde, Espartero.

ZBS	Municipios*	Nº Enfermos	Población**
Joaquín Elizalde	Logroño	5	36.226
Rodríguez Paterna	Logroño	7	12.087
Espartero	Logroño	5	32.722
Labradores	Logroño	6	23.266
Gonzalo de Berceo	Logroño	3	25.884
Siete Infantes de Lara	Logroño	3	16.517

(* Se añaden las poblaciones de Villamediana, Murillo, Agoncillo, Ribafrecha Lardero, Alberite, Albelda, Clavijo y Nalda. El Camero Viejo y el Camero Nuevo se reparten entre todos los EDP de Logroño).

** Los datos de población son los recogidos a 31 de diciembre de 2003).

Entorno asistencial del Servicio de Medicina Nuclear

Atiende a los pacientes del Área de Salud de La Rioja derivados de los médicos especialistas de los centros del Sistema Público de Salud de La Rioja.

Entorno asistencial del Laboratorio de Virología

El laboratorio de Virología atiende a toda la población del Área de Salud de La Rioja a través de los médicos especialistas de los centros del Sistema Público de Salud de La Rioja.

El Laboratorio de Virología es además el laboratorio de la Red Centinela de la Gripe y cuenta con la participación voluntaria de los profesionales de Atención Primaria. Los periodos de estudio de vigilancia de la Red Centinela se realizan desde la semana 40 del año corriente hasta la semana 10 del año siguiente.

Los componentes de la Red Centinela de la Gripe son los Médicos Centinela. En total, la Red Centinela de la Gripe la Componen 22 médicos generales y pediatras y un médico adscrito a una residencia de la 3ª edad.

Esta es la distribución de la Red Centinela de Vigilancia de la Gripe en La Rioja:

Médicos Centinela	Centros de Salud
1	Centro de Salud de Cervera del Río Alhama
1	Centro de Salud de Alfaro
1	Centro de Salud de Calahorra
1	Centro de Salud de Arnedo
1	Centros de Salud de Arnedo- Pediatría
1	Centro de Salud de Ausejo-Murillo
1	Centro de Salud de Alberite
1	Centro de Salud del Camero Viejo
1	Centro de Salud del Camero Nuevo
1	Centro de Salud de Cenicero-Navarrete
1	Centro de Salud de Nájera
1	Centro de Salud de Santo Domingo
1	Centro de Salud de Santo Domingo-Pediatría
1	Centro de Salud de Haro
1	Centro de Salud de Rodríguez Paterna
1	Centro de Salud de Joaquín Elizalde
1	Centro de Salud de Espartero
1	Centro de Salud de Labradores
1	Centro de Salud de Gonzalo de Berceo
1	Centro de Salud de Siete Infantes de Lara
1	Centro de Salud de Siete Infantes de Lara- Pediatría
1	Residencia de Ancianos de Lardero





Examen

OBJETIVOS POR UNIDADES Y SERVICIOS ASISTENCIALES



OBJETIVOS INSTITUCIONALES PARA EL AÑO 2004

Durante el año 2004 Fundación Rioja Salud ha trabajado bajo un modelo de Dirección Participativa por Objetivos, con la participación de las propias Unidades y Servicios en la definición y el establecimiento del grado de consecución de los mismos.

Los objetivos institucionales para el año 2004 fueron:

- Mejorar la accesibilidad del servicio a la población logrando tiempos asistenciales de espera inferiores a 15 días para todas las actividades de los Servicios y Unidades.
- Consolidar la actividad y la recogida de datos asistenciales a través del Sistema de Información Sanitaria de Fundación Rioja Salud.
- Potenciar la asistencia de alta resolución mediante el trabajo basado en protocolos clínicos con evaluaciones de los mismos.

Además de lo anteriormente expuesto Fundación Rioja Salud se ha fijado para el año 2004 fomentar todas aquellas actuaciones que conlleven una mejora asistencial. Esta aspiración se concreta en el desarrollo de actividades que promuevan la:

- Calidad.
- Formación e Investigación.
- Tecnologías de la Información y Gestión del Conocimiento.
- Gestión de Servicios Sanitarios.

En definitiva, este año el trabajo de Fundación Rioja Salud se ha centrado en la consolidación de la actividad asistencial iniciada hace unos años, y en la apertura de nuevas líneas de trabajo que promuevan la excelencia en la prestación de los servicios sanitarios y fomenten el desarrollo de nuestro sistema público de salud.

Los profesionales de Fundación Rioja Salud desarrollan su trabajo organizados en equipos multidisciplinares, en base a unos objetivos y en estrecha colaboración con todos los centros y niveles asistenciales que conforman el Sistema Público de Salud de La Rioja.

OBJETIVOS POR UNIDADES Y SERVICIOS. AÑO 2004

Los objetivos establecidos para cada Unidad y Servicio se han definido en torno a las siguientes áreas de actuación:

- Objetivos de actividad asistencial.
- Objetivos de organización, funcionamiento y mejora de la gestión clínica.
- Objetivos de docencia, formación e investigación.
- Objetivos de calidad.
- Utilización de recursos.
- Otros objetivos y acciones previstas.

A continuación se describen esos objetivos según han sido establecidos en cada Unidad y Servicio para el año 2004.

UNIDAD DE PATOLOGÍA DE MAMA. OBJETIVOS 2004

Objetivos de actividad asistencial

Los objetivos de la Unidad de Patología de Mama para el año 2004, desglosados en sus Unidades integradas son los siguientes:

Unidad Diagnóstica y Anatomía Patológica

Concepto	Objetivos 2004
Nº Total Pacientes	7.000
Nº Total de Estudios	10.000
Nº Total de Estudios de Imagen	9.250
Nº Procedimientos Intervencionistas	750
Nº de Estudios Anatomopatológicos de Mama	650
Nº Técnicas de Inmunohistoquímica	1.200
VPP de la Punción Biopsia Diagnóstica	≥ 25%
Recomendaciones de Biopsia Quirúrgica	≤ 5%
Diagnóstico Prequirúrgico de Cáncer	≥ 85%
Informes Radiopatológicos Integrados	≥ 90%
Pacientes Asintomáticas en Grupo de Edad del PDPCM Remitidas a la Unidad Diagnóstica	≤ 10%
Demora Mínima de Estudio Diagnóstico (Prioridad 1)	≤ 7 días
Demora Máxima de Estudio Diagnóstico (Prioridad 3)	≤ 21 días
Demora Media de Estudio Diagnóstico (Todas las Prioridades)	≤ 15 días
Demora Media de Informes de Anatomía Patológica	≤ 4 días *

* en 70% de técnicas especiales

Programa de Detección Precoz de Cáncer de Mama (PDPCM)

Los objetivos asistenciales del Programa de Detección Precoz de Cáncer de Mama van encaminados al cumplimiento de los estándares establecidos en la Guía Europea de Cribado de Cáncer de Mama.

Concepto	Objetivos 2004
Tasa de Participación	70%
Tasa de Derivación	10%
Tasa de Detección	3% (mujeres estudiadas)
Tasa de Tumores Invasivos ≤ 15 mm.	$\geq \leq 50\%$
Tasa de Tumores NO	$\geq \leq 70\%$
Tiempo Medio de Lectura (con CAD)	$\leq \leq 3$ días en $\geq 90\%$

Objetivos de organización, docentes, de investigación y calidad

Los objetivos que se plantean en este grupo son comunes a las Unidades Integradas en la Unidad de Patología de Mama como Unidad de Gestión Clínicas, así como a potenciar las actividades de investigación y participación en foros científicos.

- Definición e implantación del proceso asistencial de la Unidad de Patología de Mama.
- Definición e implantación del Catálogo de Servicios de la Unidad Diagnóstica, Anatomía Patológica y Linfedema.
- Coordinación entre niveles del proceso asistencial, mediante la realización de reuniones multidisciplinares y la apertura consensuada del catálogo de prestaciones junto con Atención Primaria.
- Evaluación, puesta en marcha e implantación de técnicas de FISH.
- Diseño de una guía de toma de decisiones en función de los resultados anatomopatológicos de los procedimientos percutáneos.
- Diseño e implantación del Documento de Información sobre el Linfedema dirigido a pacientes y profesionales.
- Creación de un sistema de registro de carcinomas diagnosticados en la Unidad de Patología de Mama.
- Evaluación de las características diferenciales entre tumores diagnosticadas en pacientes sintomáticas y en el PDPCM.

- Participación en reuniones multidisciplinares con los servicios implicados en tratamiento de la patología de mama en el Complejo Hospitalario San Millán - San Pedro de La Rioja (≥ 30 / año).
- Realización de ponencias en cursos y/o congresos (≥ 4 / año).
- Presentación de comunicaciones a congresos (≥ 4 / año).
- Realización de publicaciones (≥ 2 / año).

UNIDAD DE REHABILITACIÓN-LINFEDEMA. OBJETIVOS 2004

Unidad de Rehabilitación Integral del Linfedema. Objetivos de actividad asistencial.

Concepto	Objetivos 2004
Nº Total Consultas	1.400
Nº Primeras Visitas	700
Nº Visitas Sucesivas	700
Relación Primeras Visitas/ Visitas Sucesivas	1/1
Nº Pacientes tratadas con Fisioterapia	250
Pacientes en Programa Preventivo	$\geq 70\%$
Demora Mínima Primera Consulta	≤ 2 días
Demora Máxima Primera Consulta	≤ 15 días
Demora Media Primera Consulta	≤ 7 días
Demora Mínima Tratamiento Fisioterápico	≤ 15 días
Demora Máxima Tratamiento Fisioterápico	≤ 15 días

Unidad de Rehabilitación General. Objetivos de actividad asistencial

Concepto	Objetivos 2004
Nº Total Consultas	2.400
Nº Primeras Visitas	800
Nº Visitas Sucesivas	1500
Relación Primeras Visitas/ Visitas Sucesivas	1/2
Interconsultas Hospitalarias	120
Nº Alta Tratamiento	25%
Nº Informe de Alta de Consulta	70%
Sesiones de Fisioterapia	6.400
Nº Infiltraciones	60
Toxina Botulínica	5
Demora Mínima Primera Consulta Médica	17 días
Demora Media Primera Consulta Médica	17 días
Demora Media Tratamiento Fisioterápico	≤ 4 semanas

Objetivos de organización, docentes, de investigación y calidad.

- Diseño e implantación de un protocolo clínico: “Manejo de Linfagitis y Patología Cutáneo Linfática”.
- Sesiones con la Unidad de Mama: (≥ 6/año).
- Sesiones con el Equipo de Rehabilitación: (≥ 12/año).
- Consolidar las reuniones con el Servicio de Rehabilitación del Complejo Hospitalario San Milán - San Pedro de La Rioja (≥ 5/año) y con Fundación Hospital de Calahorra (≥ 2/año).
- Diseño consensuado con los servicios implicados de una pauta clínica sobre el manejo de linfagitis y patologías relacionadas, para distribuir a los Centros de Atención Primaria.
- Asistencia a Congresos de ámbito nacional de rehabilitación, (≥ 1/año).
- Presentación de comunicaciones a congresos nacionales (≥ 1/año).
- Publicaciones científicas para una revista nacional (≥ 1/año).
- Actividades de reciclaje y formación continua en hospital terciario de un Servicio Regional (≥ 1/año/médico).
- Elaborar el 70% de informes de alta de pacientes vistos.
- Evaluación del grado de cumplimiento del uso de una escala de valoración.

UNIDAD DE CUIDADOS PALIATIVOS. OBJETIVOS 2004

Objetivos de actividad asistencial**Consultas externas**

Primeras Domicilio	350
Sucesivas Domicilio	500
Primeras Hospital	150
Sucesivas Hospital	500

Hospitalización

Ingresos	250
----------	-----

Domicilio

Total visitas pacientes	2.500
-------------------------	-------

Psicología

Total enfermos atendidos	500
Familiares atendidos	700

Trabajo Social

Total casos	500
Casos nuevos	200
Total casos hospital	50
Total casos domicilio	500

Unidad de Paliativos

Nº pacientes oncológicos	600
Nº pacientes No oncológicos	15

Domicilio

Total pacientes atendidos	650
Éxitus	250
Éxitus hospital	90
Éxitus domicilio	150

Psicología

Total casos	700
Casos nuevos	250
Sesiones de terapia totales	1.500

Trabajo Social

Nº entrevistas	300
----------------	-----

Psicología

Sesiones hospital	700
Sesiones domicilio	700
Sesiones duelo	100

Trabajo Social

Nº entrevistas en domicilio	500
Nº visitas hospital	350

Domicilio

Mediana visita paciente global	3
Estancia media pacientes	20

Unidad de Paliativos

Tasa de mortalidad	35%
Nº reuniones coordinador	50

Domicilio

Nº reuniones equipos	150
----------------------	-----

Psicología

Nº reuniones psicosociales	130
----------------------------	-----

Trabajo Social

Nº gestiones, contactos	250
-------------------------	-----

Objetivos de organización, docentes, de investigación y calidad

- Implantación de 12 Guías de Práctica Clínica (GPC):
 - Bienvenida a la hospitalización.
 - Bienvenida atención a domicilio.
 - Tratamiento del dolor en el enfermo oncológico.
 - Manejo de accesos vasculares centrales.
 - Manejo de citostáticos.
 - Criterios de derivación.
 - Escalas de valoración de capacidad de los pacientes.
 - Criterios de ingreso en el hospital.
 - Tratamiento del dolor neuropático.
 - Nutrición enteral domiciliaria.
 - Atención de infecciones domiciliarias.
 - Tratamiento del dolor con bombas de infusión continua.
- Organización de jornadas de Cuidados Paliativos (≥ 1 /año).
- Presentación de comunicaciones a congresos nacionales (≥ 8 /año).
- Publicación de trabajos en revistas nacionales (≥ 5 /año).
- Realización del 100% de los de informes de alta según los criterios de calidad establecidos.

SERVICIO DE MEDICINA NUCLEAR. OBJETIVOS 2004**Objetivos de actividad asistencial**

Exploraciones/PDTs	Objetivos 2004
Rastreo óseo	800
Renograma diurético	80
Gamma Renal	30
Test Captopril	70
Gamma Ventilación Pulmonar	300
Gamma Perfusión Pulmonar	300
Gamma tiroidea	400
Gamma paratiroidea	30
Gamma Glándulas salivares	5
Hemorragia digestiva	10
Divertículo de Meckel	3
Gamma hepática	6
Gamma 67 Ga.	10
Total PDTs	2.044

Objetivos de organización, docentes, de investigación y calidad

- Tiempo de espera para la realización de las Pruebas Diagnósticas y de Tratamiento (PDTs) de 10 días.
- Implantación de un formulario de Consentimiento Informado.
- Coordinación de todas las actuaciones y elaboración del 100% de informes para la ampliación del servicio.
- Asistencia actividades docentes y/o congresos (≥ 8 /año).
- Presentación de comunicaciones y/o ponencias (≥ 2 /año).

LABORATORIO VIROLOGÍA. OBJETIVOS 2004**Objetivos de actividad asistencial**

- Equipamiento y puesta en funcionamiento del Laboratorio de Virología. Inicio de la actividad en febrero de 2004.
- Procesamiento de muestras de la Red Centinela de Vigilancia de la Gripe. Temporada 2003/2004. (Nº médicos integrados en la RCVG, 7).
- Procesamiento de muestras recibidas de otros servicios y centros hospitalarios (Hospital de La Rioja, Complejo Hospitalario San Millán – San Pedro, Centros de Atención Primaria).

Objetivos de organización, docentes, de investigación y calidad

- Colaboración en la edición del “Manual de funcionamiento y procedimiento de la Red Centinela de Gripe de La Rioja”.
- Participación como miembro en la Comisión Gestora de la Red Centinela.
- Participación en las reuniones anuales de la Red Centinela de la Gripe (RCG) de La Rioja.
- Elaboración de un Protocolo de Recogida de Muestras para Cultivo de Virus.
- Publicación de un monográfico de la “Red Centinela de Gripe de La Rioja” en el Boletín Epidemiológico de La Rioja (Febrero 2004 – Nº 192).
- Asistencia a las Reuniones Nacionales del Grupo de Vigilancia de la Gripe en España (GVG-E), Temporada 2003/2004, celebradas los días 21-22 de junio de 2004, en el Centro Nacional de Epidemiología del Instituto de Salud Carlos III:
 - Reunión de Laboratorios de Virología.
 - Reunión conjunta de Epidemiólogos y Virólogos.

SERVICIO DE ADMISIÓN GESTIÓN DE PACIENTES. OBJETIVOS 2004

Objetivos para la Gestión de Pacientes


- Elaborar un proyecto para la implantación de un Sistema Único de Admisión para Fundación Rioja Salud y el Hospital de la Rioja (Centro Adscrito al Complejo Hospitalario San Millán San Pedro de La Rioja).
- Alcanzar un 85% de citas asignadas telefónicamente a través de relación directa personalizada.
- Actualizar el modelo de seguimiento semanal de tiempos de demora (Listas de Espera) cubriendo al 100% de los servicios.

Objetivos de Documentación y Gestión Clínica


- Normalización periódica del 100% de los documentos de la Historia Clínica que se generan en los servicios Unidades de Fundación Rioja Salud.
- Elaboración del Manual de Uso de la Historia Clínica de Fundación Rioja Salud.

Objetivos de organización, docentes, de investigación y calidad

- Participar en las jornadas científico-técnicas de Cuidados Paliativos como ponente.
- Asistir a jornadas, congresos de ámbito nacional sobre gestión sanitaria.
- Elaborar una comunicación científica sobre planificación y diseño de la gestión de citas de Alta Resolución en una Unidad Fundación Pública Sanitaria (FPS).



ACTIVIDAD ASISTENCIAL POR UNIDADES Y SERVICIOS



En este apartado reflejamos las actividades por Unidades y Servicios teniendo en cuenta la actividad realizada, la procedencia del enfermo, el tipo de patología atendida y los recursos asignados.

UNIDAD DE PATOLOGÍA DE MAMA

La Unidad de Patología de Mama es una Unidad Clínica Multidisciplinar que tiene como objetivo el diagnóstico integral radiopatológico de pacientes sintomática y asintomáticas así como la atención preventiva y terapéutica del linfedema en pacientes intervenidas de carcinoma mamario en las que se ha efectuado vaciamiento axilar.

La Unidad de Patología de Mama ha adoptado un modelo organizativo basado en la Gestión por Procesos Asistenciales, constituyéndose como una Unidad de Alta Resolución.

Actividad asistencial

Unidad Diagnóstica. Procedimientos diagnósticos de imagen e intervencionistas

Estudios Diagnósticos por Imagen

Estudios mamográficos	8.702
Estudios ecográficos	4.130
Total Estudios Diagnósticos por Imagen	12.832

Procedimientos Intervencionistas

Punciones con aguja fina	404
Punción biopsia percutánea	
Aguja gruesa	545
Sistema Direccional Asistido por Vacío	162
Marcajes	13
Total Punción biopsia percutánea	720
Total Procedimientos Intervencionistas	1.844

Consultas de comunicación de resultados radiopatológicos	757
---	------------

Total PDTs	13.956
Estudios diagnósticos por imagen	12.832
Procedimientos intervencionistas	1.124

Pacientes totales	8.281
Nº medio de estudios por paciente en Acto Único	1.65
Clasificación / Priorización de derivaciones	100%
Nº total de cánceres diagnosticados en la Unidad	166

Unidad de Anatomía Patológica	Actividad 2004
Biopsias de mama	641
Biopsias de otros órganos	12
Estudios citológicos de mama	201
Estudios citológicos de otros órganos	11
Estudios diagnósticos totales de anatomía patológica	865
Técnicas especiales de mama	30
Técnicas especiales de otros órganos	11
Técnicas especiales totales	41
Técnicas de inmunohistoquímica de mama	1.465
Técnicas de inmunohistoquímica de otros órganos	10
Técnicas inmunohistoquímica totales	1.475

Programa Poblacional de Detección Precoz de Cáncer de Mama de La Rioja	Actividad 2004
Nº Total de mujeres citadas	13.414
Nº Total de mujeres estudiadas	12.132
Tasa de participación	90,4%
Nº de mujeres derivadas a la Unidad Diagnóstica	1.121
Tasa Estudios complementarios	9,24%
Nº Total de cánceres diagnosticados	45
Tiempo medio de lectura	2 días
Realización de la mamografía en plazos establecidos según recomendaciones del Programa	100%

Actividades de organización, funcionamiento y calidad

Realización de Acto Único Diagnóstico	95%
Protocolos diseñados e implantados	5
Nº de reuniones multidisciplinarias	26
Aplicación del protocolo de consentimiento informado	100%
Informes radio-patológicos integrados	100%
Diagnóstico prequirúrgico de carcinomas	98%
Pacientes en tratamiento preventivo de linfedema	71,5%
Demora media de informes anatomopatológicos	72 horas
Demora media de estudio diagnóstico de imagen	17 días
Demora media primera consulta linfedema	1,7 días
Demora media tratamiento fisioterápico linfedema	56 días

Procedencia de los enfermos

El ámbito asistencial en cada una de las Unidades integrantes de la Unidad de Patología de Mama es el siguiente:

Unidad Diagnóstica – Unidad de Anatomía Patológica

Referencia para toda la población de la Rioja con síntomas/signos de patología mamaria remitida por médicos de Atención Primaria y Especializada, así como de las mujeres del Programa Poblacional de Detección Precoz de Cáncer de Mama que requieren estudios diagnósticos.

Programa Poblacional de Detección Precoz de Cáncer de Mama de la Comunidad Autónoma de La Rioja

Dirigido a mujeres asintomáticas residentes en la Comunidad, con edades comprendidas entre 45 y 65 años. La citación es poblacional con periodicidad bienal.

Unidad de Rehabilitación Integral del Linfedema

Referencia para toda la población del Área de Salud de La Rioja.



Recursos humanos

Los Recursos Humanos asignados a la Unidad de Patología de Mama son los siguientes:

Responsable de Unidad (Médico Especialista en Radiología)	1
--	----------

Médicos Especialistas (Total)	5+1*
Médico Especialista en Radiodiagnóstico	2 + 1*
Médico Especialista en Anatomía Patológica	1
Médico Especialista en Rehabilitación	2

* (Personal funcionario dependiente del Servicio Riojano de Salud).

TER (total)	4+4*
TER - Unidad Diagnóstica	4
PDPCM	4*

* (Personal funcionario dependiente del Servicio Riojano de Salud).

Técnico en Programas de Salud	1
-------------------------------	---

Técnico Especialista en Anatomía Patológica	1
---	---

Personal Auxiliar y de Enfermería (total)	3+1*
Diplomados en Fisioterapia	2
Auxiliar de Rehabilitación	1
Diplomado en Enfermería	1*

* (Compartida con la Unidad de Medicina Nuclear).

Personal Auxiliar Administrativo del PDPCM	7
--	---

TOTAL	22 +1*+4*+1*
--------------	------------------------

Equipamiento

Unidad Diagnóstica

Realización de Acto Único Diagnóstico	95%
Mamógrafo digital indirecto (CR) con estación de trabajo	1
Impresora para mamografía digital	1
Mamógrafo convencional	1
Ecógrafo	1
Estereotaxia digital vertical	1
Dispositivos de biopsia con aguja gruesa	1

Dispositivos de biopsia por Sistema Direccional Asistido por Vacío

Sistema de biopsia Mamotomo	1
Sistema de biopsia Vacuflash	1
Reveladora luz día específica para mamografía	1

Unidad de Anatomía patológica

Realización de Acto Único Diagnóstico	95%
Estación de tallado para patología	1
Procesador automático de tejidos	1
Sistema de inclusión de tejidos modular	1
Microtomo de rotación semi-motorizado	1
Baño de flotación	1
Placa de secado y estiramiento	1
Centro de tinción automática	1
Equipo automatizado para la realización de técnicas Inmunohistoquímicas, Hibridación In situ y FISH	1
Equipo automatizado para la realización de tinciones especiales	1
Citocentrifugadora	1
Estufa bacteriológica y de cultivo	1
Agitador magnético	1
Balanza electrónica	1
Microscopio	1
Armarios archivadores de cassetes y portas	1

Programa Poblacional de Detección Precoz de Cáncer de Mama

Realización de Acto Único Diagnóstico	95%
Unidad móvil con mamógrafo convencional y reveladora luz día específica de mamografía	1
Sistema de Detección Asistida Computerizada (CAD)	1

Locales

Despacho	1
Sala Mamografías	1
Sala Ecografías	1
Recepción	1
Archivo	1

UNIDAD DE REHABILITACIÓN-LINFEDEMA**Actividad asistencial****Unidad de Rehabilitación - Linfedema** **Objetivos 2004**

Total Consultas Ambulatorias en Rehabilitación	4.564
Rehabilitación General	3.223
Rehabilitación Linfedema y Miembros Superiores	1.341
Sesiones de tratamiento fisioterapia	7.327

Pacientes

Pacientes nuevos	1.733
Alta de pacientes	635 *
Programa de Detección Precoz del Linfedema del Miembro Superior en pacientes tratadas de Cáncer de Mama	71% **

(* el 70,8% con informe médico de alta). (** del total de las consultas de linfedema).

Tiempos medios de espera

Consulta médica	2 días
Tratamiento combinado de Linfedema	51 días

Tiempos medios de espera Rehabilitación General

Consulta médica	21 días
Tratamiento de fisioterapia	62 días

Procedencia de los enfermos

Rehabilitación General

Los pacientes provienen de las Zonas Básicas de Salud de:

- Joaquín Elizalde
- Rodríguez Paterna

A partir del 1 de noviembre de 2004 se incrementa con las Zonas Básicas de Salud de:

- Espartero
- Alberite
- Camero Viejo
- Camero Nuevo

Rehabilitación Integral de Linfedema del Miembro Superior

Toda la población del Área de Salud de La Rioja.

Tipos de patología atendidas más frecuentes

Los 10 procesos más frecuentes que se atienden en la Unidad de Rehabilitación-Linfedema son:

1	Centro de Salud de Cervera
1ª	Síndrome de Linfedema postmastectomía
2ª	Lumbalgia
3ª	Entesopatía
4ª	Accidente cerebrovascular
5ª	Cervicalgia
6ª	Escoliosis
7ª	Fractura subcapital de húmero
8ª	Hombro doloroso
9ª	Gonartrosis
10ª	Rizartrosis

Recursos humanos

Nº Total de mujeres citadas	13.414
Médicos Especialistas	2
Fisioterapeutas	2
Auxiliares Enfermería	1

Recursos materiales

Consulta en Centros de Salud	2
Consulta en Hospital de La Rioja - Fundación Rioja Salud	1
Sala Gimnasio	1

Equipamiento

Equipos de Presoterapia	1
Microondas	1
TENS	1
Ultrasonidos	1
Electroterapia con consola de distintas corrientes	1

UNIDAD DE CUIDADOS PALIATIVOS**Actividad asistencial****Equipos de Atención Domiciliaria** **Actividad 2004**

Visitas Enfermos Nuevos	373
Visitas Sucesivas a Domicilio	749
Total Visitas Domicilio	3.638
Pacientes Oncológicos Controlados	1.051
Pacientes no Oncológicos Controlados	40
Total Pacientes Atendidos	1.091
Total Fallecimientos	301
Fallecimientos en Domicilio	192 (63,79%)
Fallecimientos en Hospital	109 (36,29%)
Mediana de Visitas por Paciente	3,31
Estancia Media en Domicilio	20,75 días
Estancias totales	22.970
Altas Voluntarias	2
Altas No Exitus	31
Agradecimientos	18
Reclamaciones	0

Equipos de Atención Domiciliaria	Actividad 2004
Total enfermos atendidos	648
Total familiares atendidos	1.122
Casos nuevos	261
Sesiones terapia totales	1.677
Sesiones hospital	702
Sesiones domicilio	975
Sesiones duelo	129
Reuniones psicosociales	146

Trabajo Social	Actividad 2004
Total casos atendidos	765
Casos nuevos	273
Casos hospital	48
Casos domicilio	689
Entrevistas	243
Visitas hospital	527
Visitas domicilio	846
Duelos	56
Contactos colaterales	199
Reuniones psicosociales	153

Consulta Externa	Actividad 2004
Enfermos nuevos	154
Consultas sucesivas	851
Enfermos oncológicos	110
Enfermos no oncológicos	44
Tratamientos quimioterápicos	230 (ciclos)
Tratamientos hormonales	32
Tratamientos sintomáticos	110
Derivados a domicilio	35

Actividad de Coordinación de la Unidad de Cuidados Paliativos	Actividad 2004
Reuniones coordinación	48
Reuniones equipos	192
Reuniones psicosociales	153
Centros de salud visitados	17
Reuniones Inter-regionales	4

Procedencia de los enfermos

Actividad de Coordinación de la Unidad de Cuidados Paliativos Actividad 2004

Atención Especializada	206
Atención Primaria	103
Fundación Hospital Calahorra	35
Otros centros	29
Total	373

Las derivaciones de Atención Especializada proceden de los siguientes servicios:

Servicio	Nº Pacientes
ORL	4
Oncología	87
Medicina Interna	27
Neumología	5
Ginecología	10
Hematología	2
Cirugía	5
Urología	12
Traumatología	0
Neurología	3
Geriatría	6
Urgencias	8
Unidad dolor	2
Consulta externa servicio	35



Las derivaciones de los Centros de Salud a través de los Médicos de los Equipos de Atención Primaria provienen de los siguientes centros:

Centro de Salud	Nº Pacientes
Labradores	6
Siete Infantes de Lara	3
Rodríguez Paterna	7
Gonzalo de Berceo	3
Joaquín Elizalde	5
Espartero	5
Alberite	2
Murillo	7
Navarrete	4
Haro	6
Santo Domingo	4
Nájera	6
Calahorra	11
Arnedo	15
Alfaro	10
Cervera	9

Derivaciones de los Servicios Médicos de Fundación Hospital Calahorra:

Servicio Fundación Hospital de Calahorra	Nº Pacientes
Neumología	4
Medicina Interna	15
Urología	6

Derivaciones de otros centros sanitarios:

Otros Centros Sanitarios	Nº Pacientes
Residencias de ancianos – Logroño	15
Hospital San Pablo de Barcelona	2
Hospital Alcañíz	1
Clínica Universitaria de Navarra	11

Patologías atendidas en la Unidad de Cuidados Paliativos

Se han atendido en su mayoría patologías oncológicas, sumando un total de 360 casos. Los casos de patologías no oncológicas atendidos han sido 40.

Patologías Oncológicas atendidas según el órgano/aparato

Aparato	Órgano	Casos
Otorrinolaringología		18
	Boca	4
	Faringe	5
	Laringe	7
	Adenopatías	1
	Tiroides	1
Digestivo		157
	Esófago	8
	Estómago	32
	Páncreas	21
	Vía biliar	33
	Hígado	18
	Colon recto	40
	Delgado	2
Pulmón		74
Urinario		60
	Vejiga	23
	Riñón	4
	Próstata	33
Sarcomas		3
Linfomas		5
Leucemias		2
Melanomas + Piel		3
Mama		8
Ginecológico		12
SNC		9
METS SPC		12

Patologías no oncológicas atendidas

No oncológicas	40
ELA	6
Demencia	21
Polipatología	13

Recursos humanos

Médicos Especialistas	6
Médico Especialista en Oncología Médica	2
Médico Especialista en Geriatría	1
Médico Especialista en Medicina Familiar y Comunitaria	3
Licenciados	2
Licenciados en Psicología	2
Diplomados	2
Diplomados en trabajo social	2
Enfermería (ATS/DUE)	15
Responsable de Enfermería	1
DUE Cuidados Paliativos a Domicilio y en Consultas	7
Auxiliares de Enfermería	7
Técnico Administrativo	1
TOTAL	26

Equipamiento

Salas Despacho	4
Salas Consulta	1
Coches Equipos Domiciliarios	5
TENS	4
Bombas de Infusión Continua PCA	4
Pulsímetros	4

SERVICIO DE MEDICINA NUCLEAR

Actividad asistencial

Pruebas Diagnósticas y Tratamientos	Actividad 2004
Total pruebas realizadas	2.669
Rastreo óseo	1.074
Renograma diurético	135
Gamma renal	30
Test captoril	94
Gamma de perfusión pulmonar	328
Gamma de ventilación pulmonar	324
Gamma tiroidea 99m Tc	506
Gamma paratiroidea	83
Gamma de glándulas salivares	8
Hemorragia digestiva	45
Divertículo de Meckel	2
Gamma hepática	2
Gamma con 67 Ga	22
TOTAL PDTs	2.669

Procedencia de los enfermos

Atención Especializada – Hospitales	98%
Mutuas - Entidades Privadas	2%

Exploraciones, pruebas diagnósticas y tratamientos más frecuentes

1ª	Rastreo óseo
2ª	Gamma Tiroidea
3ª	Gamma Renal
4ª	Renograma isotópico
5ª	Estudios de ventilación y perfusión pulmonar
6ª	Gammagrafía con yodo

Recursos humanos

Jefe de Servicio	1*
Médico Especialista en Medicina Nuclear	1
Técnico Especialista en Medicina Nuclear	1
Diplomado Enfermería	2
Auxiliares de Enfermería	2

* (Personal funcionario dependiente del Servicio Riojano de Salud).

Equipamiento

Sala Gammacámara*	1
Sala de Radio fármacos	1
Sala de Trabajo	1

(* La Gammacámara es considerada por el Ministerio de Trabajo y Consumo como equipamiento de Alta Tecnología).

LABORATORIO DE VIROLOGÍA

El Laboratorio de Virología se crea en un principio como Laboratorio de Referencia de la Red Centinela de Vigilancia Epidemiológica de la Gripe de la Comunidad Autónoma de La Rioja, integrado dentro del Grupo de Vigilancia de Gripe de España (GVG-E) del Programa Nacional de Vigilancia de la Gripe.

El objetivo inicial de este laboratorio es el aislamiento e identificación de los virus gripales circulantes cada temporada en nuestra comunidad, así como el envío de estas cepas al Laboratorio Nacional para su total estudio y caracterización.

Aparte de este primer objetivo, el Laboratorio tiene también otros objetivos de vigilancia e investigación epidemiológica como son:

- Aislamiento e identificación de virus de gran importancia epidemiológica, sobre todo en pacientes pediátricos.
- Confirmación de diagnósticos clínicos de distintas enfermedades infecciosas.

Se contempla como proyecto futuro la incorporación de técnicas de biología molecular para realizar diagnósticos precoces de enfermedades infecciosas, así como para estudios de subtipo y genotipo de distintos microorganismos.

Actividad asistencial

La actividad desarrollada por el Laboratorio de Virología desde su puesta en marcha y durante el año 2004 ha sido la siguiente:

Muestras y Cultivos	Actividad 2004
Nº Muestras RCG	54
Nº Muestras Otros Centros	73
Nº Muestras FHC	0
TOTAL Muestras	127
Nº Cultivos Virus	99
Nº Determinaciones IF	78
Nº Técnicas Cribado HPV-AR	28
Nº Total Subtipazo Gripe	0
Nº Determinación Técnica RT-PCRm	0
Muestras enviadas al exterior	0
Nº Total de Informes validados	127
Tiempo medio de emisión de informes	2 días

Procedencia de las muestras

Las muestras estudiadas en la Red Centinela de Vigilancia de la Gripe son remitidas por los 22 médicos centinelas y proceden de los centros socio-sanitarios del área de Atención Primaria.

Las muestras para los estudios virológicos proceden de los médicos especialistas de Atención Especializada de los Centros Sanitarios del Sistema Público de Salud de La Rioja.

Técnicas desarrolladas

Detección directa de infecciones víricas respiratorias por técnicas de Inmunofluorescencia (IF).

- Aislamiento de virus mediante técnica de cultivo celular convencional.
- Identificación de los virus aislados por técnicas de Inmunofluorescencia con Anticuerpos Monoclonales.
- Técnica de cribado de Papilomavirus Humano (HPV) de Alto Riesgo (Técnica de Amplificación (PCR)-Hibridación) en muestras ginecológicas.

Recursos humanos

La dotación de recursos humanos del Laboratorio de Virología se limita exclusivamente al médico Especialista en Microbiología.

Médico especialista en Microbiología	1
--------------------------------------	---

Equipamiento

Los principales recursos con los que cuenta el Laboratorio son:

Cabina de Bioseguridad nivel 2-A	1
Incubador de CO ₂	1
Incubador de 37 °C	1
Centrífuga de bioseguridad refrigerada	1
Tanque criogénico de Nitrógeno Líquido	1
Congelador -86 °C	1
Microscopio invertido	1
Microscopio Inmunofluorescencia	1



UNIDAD DE ADMISIÓN Y DOCUMENTACIÓN CLÍNICA

A mediados del año 2004 con motivo de la reubicación de distintos servicios del Complejo Hospitalario San Millán-San Pedro de la Rioja en el Hospital el Servicio de Admisión y Documentación Clínica fue objeto de traslado a las instalaciones de nueva creación en el pabellón anexo y al pabellón compartido con la Admisión Central del Hospital de La Rioja. Esto ha supuesto un esfuerzo de adaptación para la buena gestión de los pacientes en Fundación Rioja Salud, que cabe mencionar.

Actividad de Gestión de Pacientes

Unidad de Admisión y Gestión de Pacientes	Actividad 2004
Nº Total de citaciones gestionadas	16.684 ⁽¹⁾
Nº Citaciones telefónicas	10.859 ⁽²⁾ (65%)
Nº Citaciones directas	5.115 (31%)
Nº Citaciones por correo postal	710 (4%)
Nº Citaciones gestionadas con criterio de Alta Resolución	1.072
Nº Desprogramaciones	536 (3%)
Nº Promedio re-citaciones por persona	350 (2,1%)
Nº Nuevas Agendas de Trabajo	14
Recepción y Gestión de peticiones Inter-consulta	9.054
Promedio citas/día gestionadas telefónicamente	45

(1). Del total de las 16.684 citas; 10.849 corresponden a la Unidad de Mama (65%)

(2). De las 10.849 citaciones de la Unidad de Mama, 10.139 fueron gestionadas telefónicamente (93%).

Actividad de Documentación Clínica

A lo largo del año 2004 se han desarrollado las normas de uso de la Historia Clínica de Fundación Rioja Salud. Asimismo se han normalizado los documentos que la integran para su incorporación en la Historia Clínica Digital (Proyecto Selene).

Documentación Clínica	Actividad 2004
Apertura de historia clínicas	180
Peticiones de Historia Clínica a otros centros	480
Nº de documentos de Historia Clínica Normalizados	8

Durante el año 2004 se ha implantado en la Unidad de Admisión la gestión personalizada de pacientes aplicando criterios de Alta Resolución.

Otros indicadores

Otros indicadores	Actividad 2004
Peticiones gestionadas de manera diferida	432
Gestiones relacionadas tramitadas singularmente	300
Reuniones organizativas	12
Comisiones y grupos de trabajo	9

Procedencia de la demanda atendida


Distribución de las citaciones gestionadas	Actividad 2004
Atención Primaria /Centros de Salud	4.643 (27,00%)
Atención Especializada / Hospitales	12.039 (72,16%)
Otras entidades privadas, mutuas	4 (0,02%)

Recursos humanos

Despacho Médico	1
Despacho de Atención y Gestión de Pacientes	1

Equipamiento

Medico	1
Técnico Administrativo	1



Fundación Rioja Salud incorpora diferentes instrumentos, criterios y metodologías de evaluación en el desarrollo de su práctica asistencial, basados en los estándares y directrices que establecen instituciones de acreditación internacionales.

La metodología de autoevaluación y mejora continua desarrollada por la Fundación se fundamenta en tres elementos básicos:

- Los Protocolos y las Guías de Práctica Clínica.
- Los Informes de Alta y los Informes de Pruebas Diagnósticas.
- La valoración del grado de consecución de objetivos por Unidades y Servicios.

Como referencias citaremos el Instrumento AGREE para la evaluación de la calidad de las Guías de Práctica Clínica que surge como resultado de un proyecto internacional de colaboración para la promoción de la calidad y estandarización de los criterios de evaluación de la práctica clínica, adaptados al Sistema Nacional de Salud.

Para la evaluación de los informes de alta, informes de pruebas diagnósticas y otra documentación clínica relacionada con el derecho a la información de los pacientes Fundación Rioja Salud se basa en los criterios explícitos que marca la orden ministerial que regula los informes de alta y los criterios y metodologías de evaluación y adecuación de la información técnico-médica que establece la Fundación Avedis Donabedian (FAD).

En lo que se refiere a los indicadores de actividad Fundación Rioja Salud ha adaptado las directrices de la “Joint Commission on Accreditation on Healthcare Organizations” (JCAHO) para la evaluación de su actividad. Estos indicadores permiten obtener datos sobre el desempeño de nuestra organización así como del impacto de las medidas aplicadas.

En base a éstos y a otros instrumentos, Fundación Rioja Salud ha establecido un sistema de auto-evaluación y participación profesional con el objetivo de evaluar la práctica clínica de sus Servicios y Unidades, analizar el grado de consecución de objetivos, tanto cualitativos como cuantitativos, y determinar actuaciones de mejora allí donde sea necesario.

Durante la última quincena del mes de noviembre de 2004 todas las Unidades y Servicios de Fundación Rioja Salud han mantenido reuniones de evaluación y valoración del grado de consecución de sus respectivos objetivos y de la actividad desarrollada por Fundación Rioja Salud.

A modo de resumen cabe reseñar que la labor asistencial para el año 2004 ha supuesto la asistencia a 1.072 pacientes siguiendo un criterio de Alta Resolución (integrando la asistencia a los pacientes para un diagnóstico rápido).

Las actividades docentes y de investigación desarrolladas durante el ejercicio 2004 han sumado un total de 130 actuaciones.

Programa de calidad y mejora continua

A continuación se detalla la evaluación de los objetivos fijados para el año 2004 por Unidades y Servicios, analizando:

- Consecución de objetivos de actividad asistencial.
- Consecución de objetivos de organización, funcionamiento y mejora de la gestión clínica.
- Consecución de objetivos de utilización de recursos.
- Consecución de objetivos de docencia e investigación.
- Consecución de objetivos de calidad.



GRADO DE CONSECUCIÓN DE OBJETIVOS. AÑO 2004

Consecución de objetivos. Actividad asistencial

Unidad Diagnóstica de Mama	Actividad 2004	Grado de consecución
Nº Total de PDTs	13.956	139,56 %
Nº Estudios Diagnóstico de Imagen Mama	12.823	138,63 %
Nº Procedimientos Intervencionistas	1.124	149,87 %
Nº Total de Pacientes	8.281	118,30 %

PDPCM	Actividad 2004	Grado de participación
Nº Mujeres estudiadas en PDPCM	12.132 *	90,00 %

*(De un total de 13.414 mujeres citadas. El objetivo para el 2004 era superar la tasa de participación del 70,00 %).

Laboratorio de Anatomía Patológica	Actividad 2004	Grado de consecución
Total estudios diagnósticos anatomopatológicos	866	133,23 %
Total Inmunohistoquímica	1.475	122,92 %

Laboratorio de Rehabilitación- Linfedema	Actividad 2004	Grado de consecución
Total estudios diagnósticos anatomopatológicos	866	133,23 %
Total Consultas Externas RHB-Linfedema (Primeras Consultas y Sucesivas)	1.341	95,79 %
Total Consultas Externas RHB-General (Primeras Consultas y Sucesivas)	3.223	134,29 %
Total Sesiones Fisioterapia (Linfedema y General)	7.327	91,59 %

Unidad de Cuidados Paliativos	Actividad 2004	Grado de consecución
Total estudios diagnósticos anatomopatológicos	866	133,23 %
Total Primeras visitas Equipos Domiciliarios Paliativos	373	106,57 %
Total visitas Equipos Domiciliarios Paliativos	3.638	145,52 %
Estancia Media en Domicilio de EDP	20,7	103,50 %
Éxitus Hospital (Paliativos)	109	121,11 %
Éxitus Domicilio (Paliativos)	192	128,00 %
Total Consultas Externas Oncología y Paliativos y Consultas Sucesivas	1.005	67,00 %
Total sesiones de Psicología Paliativos	1.677	111,80 %
Sesiones Duelo Psicología Paliativos	129	129,00 %
Total casos atendidos por Trabajo Social Paliativos	765	109,29 %
Total Visitas Domicilio Trabajo Social Paliativos	846	169,20 %
Total Visitas Hospital Trabajo Social Paliativos	527	150,57 %
Total Kms. Recorridos por EDP	115.702 *	-

*(Total acumulados coches y años)

Servicio de Medicina Nuclear	Actividad 2004	Grado de consecución
Nº Total de PDTs en Medicina Nuclear	2.669	130,57%

Laboratorio de Virología	Actividad 2004	Grado de consecución
Nº Total de muestras procesadas	127	100%
Nº Cultivos + IF + Cribado + Subtipado + PCr	205	100%

Admisión y Gestión de Pacientes	Actividad 2004	Grado de consecución
Nº Total de Citaciones, gestión pacientes, admisión	16.684	100%

Consecución de objetivos docentes, de investigación y de calidad.

Conferencias/Ponencias	47
Unidad de Patología de Mama	14
Rehabilitación Linfedema	21
Unidad de Cuidados Paliativos	9
Unidad de Medicina Nuclear	2

Cursos/Congresos/Reuniones Científicas	60
Unidad de Patología de Mama	13
Rehabilitación Linfedema	14
Unidad de Cuidados Paliativos	20
Unidad de Medicina Nuclear	6
Laboratorio de Virología	6
Unidad de Gestión de Pacientes	1

Comunicaciones/Pósteres	21
Unidad de Patología de Mama	8
Rehabilitación Linfedema	1
Unidad de Cuidados Paliativos	9
Unidad de Medicina Nuclear	2
Unidad de Gestión de Pacientes	1

Publicaciones	14
Unidad de Patología de Mama	4
Rehabilitación Linfedema	1
Unidad de Cuidados Paliativos	5
Unidad de Medicina Nuclear	2
Laboratorio de Virología	1
Unidad de Admisión y Gestión de Pacientes	1

Evaluación de los tiempos de espera

Tiempos de espera	Objetivo	Cumplimiento en Media
Consulta Externa Rehabilitación	15 días	21 días
Tratamiento RHB General-Fisioterapia	45 días	62 días
Consulta Externa RHB-Linfedema	7 días	2 días
Tratamiento RHB Linfedema -Fisioterapia	30 días	51 días
Consulta Externa Paliativos	3 días	1 días
Inicio Tratamiento en EDP	2 días	1 días
PDT en Medicina Nuclear	8 días	8 días
Diagnóstico Unidad de Mama	10 días	17 días
Anatomía Patológica	3 días	3 días
Laboratorio Virología	2 días	2 días

Evaluación de los objetivos cualitativos

Los objetivos cualitativos se refieren al grado de consecución de los objetivos establecidos en cada Unidad y Servicio. Para el 2004 la evaluación de los objetivos por Unidades y Servicios es la siguiente:

Tiempos de espera	Objetivo	Cumplimiento en Media	
		>50-75	75-100
Unidad de Patología de Mama	12	-	12
Rehabilitación Linfedema	8	-	8
Unidad de Cuidados Paliativos	11	-	11
Unidad de Medicina Nuclear	7	-	7
Laboratorio de Virología	8	-	8
Unidad de Gestión de Pacientes	13	-	13

Para el 2004, todos los objetivos establecidos en cada Unidad y Servicio de Fundación Rioja Salud han sido satisfechos en un porcentaje superior al 75%.

Registro y seguimiento de la Lista de espera. Indicadores

Fundación Rioja Salud realiza el registro de los tiempos de demora (Listas de espera) con una periodicidad mensual, realizándose el corte el día final de cada mes. Los criterios de asignación son los que recoge el RD 605/03 sobre Tratamiento Homogéneo de la Información de las Listas de Espera en el Sistema Nacional de Salud.

Demora Media Anual (Datos a 31 del 12 de 2004)

Consultas Externas - Unidad de Rehabilitación

Unidad de Rehabilitación	Demora Media
Espera media Linfedema	1,7 días
Espera media Rehabilitación General	20,8 días

Unidad de Rehabilitación. Distribución global de la espera

De 0 a 15 días	168
De 16 a 30 días	250
De 31 a 60 días (media mensual/pacientes)	0

Unidad Rehabilitación

Nº total de entradas	4.574
Demora media prospectiva	31 días
Espera media Tratamiento Linfedema	53,6 días
Espera media Tratamiento RHB-General	65,2 días

Consultas Externas - Unidad de Cuidados Paliativos

Unidad de Cuidados Paliativos	Demora Media
Espera media en consultas externas	1 día

Unidad de Cuidados Paliativos. Distribución global de la espera

De 0 a 15 días	91
De 16 a 30 días	0
De 31 a 60 días (media mensual/pacientes)	0

Unidad de Cuidados Paliativos

Nº total de entradas	1.093
Demora media prospectiva	1 día

Unidad de Patología de Mama - PDTs

Unidad Diagnóstica de Mama	Demora Media
Tiempo Medio de espera	17 día

Unidad Diagnóstica de Mama. Distribución global de la espera

De 0 a 15 días	298
De 16 a 30 días	140
De 31 a 60 días (media mensual/pacientes)	0

Unidad Diagnóstica de Mama

Nº total de entradas	538
Demora media prospectiva	20 días
Nº días de envío de informe	3 días

Unidad Diagnóstica de Mama - Anatomía Patológica

Unidad Diagnóstica de Mama - Anatomía Patológica	Demora Media
Demora media informe de Anatomía Patológica	3 días
Nº total de entradas	72
Nº días de envío de informe	1 día

(media mensual/pacientes)

Unidad de Medicina Nuclear

Unidad de Medicina Nuclear	Demora Media
Tiempo Medio de espera	7,8 día

Unidad de Medicina Nuclear. Distribución global de la espera

De 0 a 15 días	220
De 16 a 30 días (media mensual/pacientes)	0

Unidad de Medicina Nuclear

Nº total de entradas	220
Demora media prospectiva	1 días
Nº días de envío de informe	3,5 días

(media mensual/pacientes)

Laboratorio de Virología

Laboratorio de Virología	Demora Media
Nº total de entradas	15
Nº días de emisión de informes	2 días
Nº total de informes validados	17

ÁREA DE ATENCIÓN AL USUARIO

Evaluación de la satisfacción de los pacientes

Otro indicador para evaluar la calidad de la atención sanitaria y la satisfacción de los usuarios de los servicios de salud es la evaluación cuantitativa y cualitativa de las sugerencias, agradecimientos y reclamaciones tramitados por el Área de Atención al Usuario.

El Área de Atención al Usuario, además de recoger estos datos para el ejercicio 2004, ha realizado las siguientes actividades:

- Elaboración de la Cartera de Servicios y Prestaciones de Fundación Rioja Salud para el año 2004.
- Diseño del Protocolo de Tramitación de Agradecimientos, Sugerencias Quejas y Reclamaciones.
- Elaboración del Protocolo de Atención Telefónica y difusión del nuevo listín telefónico.
- Difusión de la Carta de Derechos y Deberes del Usuario conforme a la Ley de Salud de La Rioja.
- Potenciación del uso de los Formularios de Consentimiento Informado de Fundación Rioja Salud.



Sugerencias, agradecimientos y reclamaciones

Estas son las sugerencias, agradecimientos y reclamaciones atendidas en el 2004 por Unidades y Servicios. En total han sido:

Sugerencias	4
Agradecimientos	24
Reclamaciones	12
Sugerencias	4
Unidad Diagnóstica de Mama	2
RHB-Linfedema	2
Agradecimientos	24
Unidad de Cuidados Paliativos	18
RHB-Linfedema	2
Admisión y Gestión de Pacientes	4
Reclamaciones	12
Unidad Diagnóstica de Mama	2
RHB-Linfedema	10

El mayor número de quejas y reclamaciones se concentra en la Unidad de Rehabilitación-Linfedema. Estos datos coinciden con la información recogida en el análisis de las Listas de Espera, donde la Unidad de Rehabilitación registra los mayores tiempos de espera para la atención de los pacientes, siendo probablemente éste el motivo principal de las reclamaciones.

Cabe destacar sin embargo el elevado número de agradecimientos recibidos, alcanzando un total de 24, de los que 18 hacen referencia a la Unidad de Cuidados Paliativos.

GESTIÓN ECONÓMICA





UNIDAD DE GESTIÓN

El 2004 ha sido un año de consolidación y de crecimiento para Fundación Rioja Salud. La Unidad de Gestión da soporte a las unidades asistenciales y al resto de actividades de Fundación Rioja Salud, desarrollando su actividad entorno a 3 áreas fundamentales:

- Área de Gestión Financiera.
- Área de Gestión de Recursos Humanos y Relaciones Laborales.
- Área de Planificación Contable.

Durante el ejercicio 2004 se han llevado a cabo inversiones importantes en equipamiento de Alta Tecnología para dotar a las Unidades y Servicios de los recursos y del equipo humano necesarios para ofrecer una asistencia sanitaria integral de calidad a todos los riojanos.

En este sentido, junto con la Consejería de Salud, durante el ejercicio 2004 se han promovido varias actuaciones de carácter transversal, en las que Fundación Rioja Salud está directamente implicada. A continuación se detallan los gastos derivados de la actividad de Fundación Rioja Salud y las inversiones llevadas a cabo para la dotación de sus Unidades y Servicios.

MEJORAS DE GESTIÓN

Por otra parte, la Unidad de Gestión trabaja en la introducción de mejoras en la gestión de los recursos sanitarios y apoya aquellas actividades encaminadas a fomentar el desarrollo de los profesionales sanitarios y de nuestro sistema público de salud. En concreto cabe mencionar el inicio del proceso de implantación de un **Sistema de Gestión Analítica de Costes**.

Este sistema permitirá a Fundación Rioja Salud el análisis comparativo de los costes reales incurridos en la prestación de los servicios sanitarios con la finalidad de promover mejoras allí donde sea necesario.

El proceso de implantación ha sido iniciado durante el último trimestre del 2004 con la definición de los siguientes requisitos:

- Definición de los Grupos Funcionales Homogéneos (GFH's), en los que se basará el sistema.
- Definición de los Criterios de Imputación en los que se basará el sistema
- Evaluación de diferentes aplicaciones informáticas para la implantación del sistema en función de las necesidades y objetivos asistenciales de Fundación Rioja Salud.

Fundación Rioja Salud tiene previsto la puesta en marcha de este modelo de gestión durante el primer trimestre del año 2005.

ESTRUCTURA DE LA CUENTA DE RESULTADOS

Fundación Rioja Salud presenta la siguiente Cuenta de Resultados para el ejercicio 2005:

Gastos de funcionamiento

Consumos de Explotación

Dentro de los Gastos de funcionamiento, los Consumos de explotación alcanzan la cifra de 2.041.567 y suponen un 31% sobre el total. Recogen los aprovisionamientos, esto es, productos farmacéuticos, material e instrumental sanitario, vestuario y calzado, materiales de reparaciones, así como los trabajos propios de la actividad encargados a otras empresas y profesionales. Se reparten de la siguiente forma:

El mayor gasto corresponde a la partida Servicios Asistenciales prestados por profesionales, donde se incluyen Contratos de Resonancia Nuclear Magnética, TAC Móvil y Radiología Convencional. También es significativo el consumo de material e instrumental sanitario de la Unidad de Patología de Mama.

Gastos de Personal

La partida de Gastos de Personal ha ascendido a **2.897.202 €** (43 % sobre el total de Gastos de Funcionamiento) y constituye la partida de gasto más relevante.

Gastos de Personal	Actividad 2004
Sueldos y salarios	2.324.584 €
Seguridad social a cargo de la Fundación	567.309 €
Gastos de formación y extraordinarios	5.309 €
TOTAL Gastos de Personal	2.897.202 €

Dotaciones para Amortización

Las **Dotaciones para amortización**, con un total de **264.803 €**, constituyen un 4% sobre el total de Gastos de funcionamiento y recogen la amortización del equipamiento, mobiliario, equipos para procesos de información de las distintas unidades, así como la de los bienes cedidos por terceros para uso de Fundación Rioja Salud, entre los que destacan el mamógrafo digitalizado, ecógrafo, equipo de densitometría ósea y sistema de detección precoz de cáncer, cedidos por la Asociación Española Contra el Cáncer para el equipamiento de la Unidad de Patología Mamaria.

Otros Gastos

La partida Otros Gastos alcanza la cifra de 1.453.866 € y representa un 22% sobre el total de los Gastos de Funcionamiento. En ella destacan el contrato para la realización del Plan Director del CIDIR (Centro de Investigación Desarrollo e Innovación de La Rioja) y la promoción de la Campaña contra el Cáncer de piel, llevada a cabo en colaboración con la Consejería de Salud y Servicios Sociales del Gobierno de La Rioja, la Asociación Española Contra el Cáncer y la Asociación Española de Cáncer Cutáneo.

Otros Gastos	Actividad 2004
Arrendamientos y cánones	36.502 €
Reparaciones y conservación	145.767 €
Servicios de profesionales independientes	387.771 €
Primas de Seguros	57.863 €
Publicidad, propaganda y relaciones públicas	665.800 €
Suministros	13.194 €
Otros servicios	69.849 €
Gastos Diversos	396 €
Impuestos y Tributos	28.896 €
Otros gastos de gestión corriente	47.828 €
TOTAL Otros Gastos	1.453.866 €

Reparaciones y conservación

Contratos de mantenimiento de maquinaria y gastos de reparación y conservación pertenecientes a las Unidades de Patología Mamaria, Medicina Nuclear, Enfermedades Infecciosas y Laboratorio de Virología.

Servicios de profesionales independientes

Estudios del Plan funcional y remodelación del Hospital de La Rioja, Centro de Alta Resolución de Procesos Asistenciales (CARPA) y Centro de Investigación, Desarrollo e Innovación de La Rioja (CIDIR). Proyectos de Obras del Hospital de La Rioja y del Hospital San Millán - San Pedro de La Rioja. Honorarios del Plan de Calidad y Comunicación de la Consejería de Salud, Plan funcional del CIDIR, Estudio de Satisfacción, Auditoría, Notarios y otros.

Primas de Seguros

Seguro de Responsabilidad Civil y seguros de los vehículos de la Unidad de Cuidados Paliativos, así como regularización de la prima del seguro de Responsabilidad Civil como consecuencia del aumento de actividad y de personal experimentado por Fundación Rioja Salud.

Publicidad, propaganda y relaciones públicas

Gastos correspondientes a la promoción de la Campaña contra el Cáncer de piel, llevada a cabo en colaboración con la Consejería de Salud y Servicios Sociales del Gobierno de La Rioja, la Asociación Española Contra el Cáncer y la Asociación Española de Cáncer Cutáneo.

Asimismo, esta partida recoge los gastos correspondientes a la asistencia técnica integral en comunicación para el Sistema Público de Salud; a la elaboración del manual de Imagen Corporativa de la Fundación y al desarrollo de la Campaña de Publicidad “Tu Salud es lo Primero”.

Gastos financieros y gastos extraordinarios

Los Gastos financieros y gastos extraordinarios corresponden a los gastos financieros a los intereses devengados por la disposición del crédito de la póliza abierta en Caja Rioja.

INGRESOS DE FUNCIONAMIENTO

Los ingresos del ejercicio 2004 han ascendido a 6.709.354 €.

Ingresos de Funcionamiento

Subvenciones, donaciones y legados imputados al ejercicio	277.416 €
Otros Ingresos	6.413.568 €
Intereses e ingresos extraordinarios	18.370 €
TOTAL Ingresos	6.709.354 €

Subvenciones, donaciones y legados

La partida de **Subvenciones, donaciones y legados imputados al ejercicio** recoge los ingresos generados por traspaso al resultado de la subvención de capital recibida para financiar las inversiones de esta Fundación.

Otros Ingresos

La partida **Otros Ingresos** recoge las cuantías recibidas como subvención a la explotación para gasto corriente de 6.413.568 €. La componen la subvención recibida de la Consejería de Salud por valor de 3.000.000 € (en concepto de Adenda 4ª), la subvención por un importe de 1.526.567 € (correspondiente a la Adenda 5ª), y la subvención que se solicita a la Consejería de Salud por valor de 1.887.001 € (Adenda 6ª).

Intereses e ingresos extraordinarios

La partida Intereses e ingresos asimilados incluye los intereses recibidos por los saldos medios de la cuenta corriente que la Fundación tiene en Caja Rioja e imputación a resultados de inversiones del ejercicio precedente.

INVERSIONES

Las principales inversiones realizadas durante el ejercicio 2004 se detallan a continuación:

Inversiones

Aplicaciones informáticas	28.587 €
Instalaciones técnicas	904.168 €
Maquinaria	461.761 €
Otras instalaciones y utillaje	0 €
Mobiliario	54.080 €
Equipos para procesos de información	77.808 €
Inmovilizaciones materiales en curso y anticipos	3.806.410 €
TOTAL Gastos de Operaciones Fondos	5.332.814 €

Aplicaciones informáticas

Software del microscopio digital del Laboratorio de Anatomía Patológica.

Instalaciones técnicas

Obras de ampliación del Servicio de Urgencias y Radiología en el Hospital San Millán-San Pedro y trabajos para preparar las instalaciones del Servicio de Medicina Nuclear.

Maquinaria

Gammacámara para la Unidad de Medicina Nuclear y equipamiento del Laboratorio de Virología.

Equipos para procesos de información

A lo largo del ejercicio 2004 ha sido necesario equipar la recién creada Unidad de Calidad, así como gestionar la compra de varios servidores para el Servicio Riojano de Salud para proyectos conjuntos de Fundación Rioja Salud y del Sistema Público de Salud de La Rioja.


Inmovilizaciones materiales en curso y anticipos

Obras del Hospital de La Rioja.

INGRESOS PARA INVERSIONES

Para hacer frente a las inversiones se firmó una Adenda al Convenio Marco de Colaboración entre Fundación Rioja Salud y la Consejería de Salud por importe de **6.068.010 €**.

RECURSOS HUMANOS



DISTRIBUCIÓN DE LOS RECURSOS HUMANOS POR UNIDADES/SERVICIOS Y POR CATEGORÍA PROFESIONAL

La estructura de Recursos Humanos de Fundación Rioja Salud a 31 de diciembre de 2004 es la siguiente:

Unidad de Patología de Mama

Médicos Especialistas en Radiología.	3
Médico Especialista en Anatomía Patológica	1
Médicos Especialistas en Rehabilitación	2
Técnico en Programas de Salud	1
Técnico Especialista en Radiodiagnóstico	4
Técnico Especialista en Anatomía Patológica	1
Administrativos del PDPCM	7
Auxiliar de rehabilitación	1
Diplomados en Fisioterapia	2
TOTAL	22

Unidad de Cuidados Paliativos

Médicos Especialistas en Oncología	2
Diplomados en Trabajo Social	2
Médicos Especialistas en Cuidados Paliativos	4
Licenciados en Psicología	2
Auxiliares Enfermería Hospitalización	5
Auxiliares Enfermería Consulta	2
Diplomados en Enfermería. Cuidados Paliativos a Domiciliarios	8
Técnico Administrativo	1
TOTAL	26

Unidad de Medicina Nuclear

Médico Especialista en Medicina Nuclear	1
Técnico Especialista en Medicina Nuclear	1
Auxiliares Enfermería Medicina Nuclear	2
Diplomados en Enfermería Medicina Nuclear	2
TOTAL	6

Laboratorio de Virología

Médico Especialista en Microbiología	1
TOTAL	1

Unidad de Admisión

Coordinador de Organización, Asistencia y Procesos	1
Médico Especialista en Medicina de Familia	1
Técnico Administrativo	1
TOTAL	3

Unidad de Gestión

Director de Gestión	1
Licenciado en Administración y Dirección de Empresas	1
Diplomado en Relaciones Laborales	1
Diplomado en Ciencias Empresariales	1
Técnicos Administrativos	2
TOTAL	6

Unidad de Calidad

Director de Calidad	1
Licenciado Especialista en Calidad	1
Diplomado Gestor de Procesos de Calidad	1
Técnico Administrativo	1
TOTAL	4

Unidad de Formación

Licenciados Especialistas en Formación	2
TOTAL	2

Unidad de Informática

Licenciados en Informática	3
Licenciado en Economía (Gestión de Contenidos)	1
TOTAL	4

Unidad de Resonancia Nuclear Magnética

Médico Especialista en RNM (en excedencia)	1
TOTAL	1

Unidad PET

Médico Especialista en Medicina Nuclear	1
TOTAL	1

Unidad de Enfermedades Infecciosas

Doctora en Biología	1
Médico Especialista en Medicina Interna	1
TOTAL	2

ANÁLISIS DE LOS RECURSOS HUMANOS

Por sexo, por edad, por estado de la plantilla, antigüedad en la empresa y puesto de trabajo.

Sexo	Recuento	Porcentaje
Hombre	19	24,4%
Mujer	59	75,6%
TOTAL	78	

Edad	Recuento	Porcentaje
Menor de 35	38	48,7%
Entre 35 a 50	37	47,4%
51 ó más	3	3,8%
TOTAL	78	

Estado plantilla	Recuento	Porcentaje
Eventual	11	14,1%
Fijo	67	85,9%
TOTAL	78	

Antigüedad	Recuento	Porcentaje
Menos de 1 año	9	11.5%
De 1 a 2 años	52	66,7%
De 2 a 10 años	17	21,8%
De 10 a 20 años	0	0,0 %
Más de 20 años	0	0,0 %
TOTAL	78	

Puesto	Recuento	Porcentaje
Personal Médico	18	23,1%
Personal Enfermería	10	12,8%
Otros	50	64,1%
TOTAL	78	

Se trata de una organización de nueva creación con apenas 3 años de vida, la mayoría del personal se ha incorporado recientemente, durante el primer y segundo año de actividad de la institución.

En el 2004 se han incorporado 9 nuevos profesionales lo que pone de manifiesto la consolidación de la actividad y los servicios de la organización y un crecimiento dimensionado según las necesidades de los servicios y en función de la ampliación de las líneas de trabajo.

La organización cuenta con la garantía de una plantilla experimentada y joven a partes iguales, con una excelente combinación de experiencia y proyección futura.

ESTRUCTURA DE RECURSOS HUMANOS. DESCRIPCIÓN Y EVOLUCIÓN EN EL EJERCICIO 2004.

Incremento y consolidación de la plantilla

La plantilla de Fundación Rioja Salud ha pasado de 73 trabajadores (59 fijos y 14 temporales) en el ejercicio 2003, a 78 trabajadores a finales de 2004, de los cuales 70 son fijos (uno de ellos en excedencia), 7 temporales y 1 directivo.

Este incremento se debe a la puesta en marcha en enero de la Unidad de Calidad y a la creación, en abril, de la Unidad de Formación.

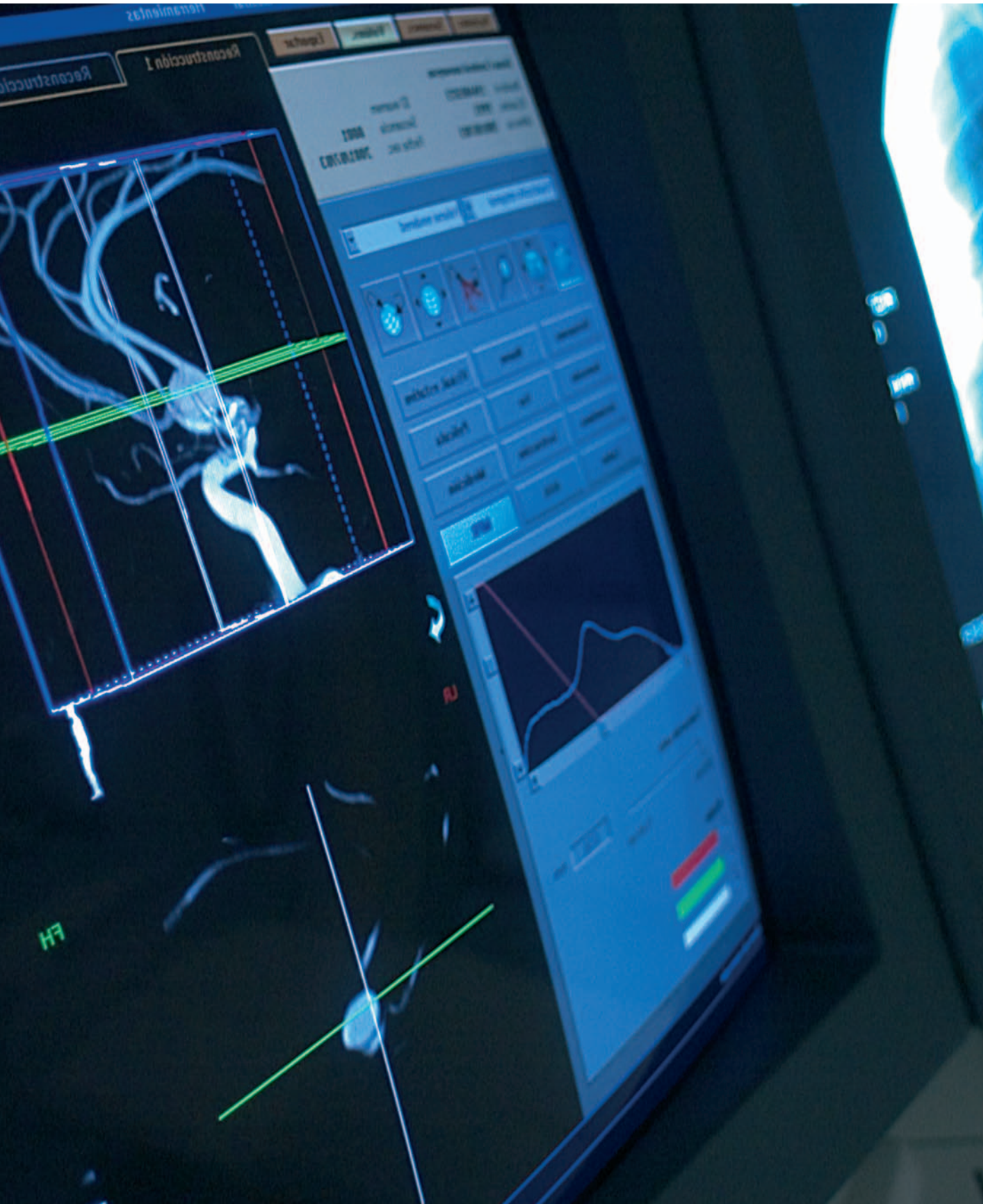
Movilización de efectivos

En Julio de 2004, debido al traslado del Complejo Hospitalario San Millán-San Pedro al Hospital de La Rioja, se procedió a movilizar a los efectivos de planta de Fundación Rioja Salud.

Cuatro de las seis enfermeras de planta pasaron a prestar sus servicios en las Unidades Domiciliarias de Cuidados Paliativos, mientras que dos de ellas pasaron a la Unidad de Medicina Nuclear. En cuanto a las Auxiliares de Enfermería, cinco de ellas continúan realizando su trabajo en planta, dos en las consultas de Cuidados Paliativos, una en Rehabilitación y otras dos en Medicina Nuclear.

La plaza de responsable de la Unidad de Resonancia Nuclear Magnética (RNM), está actualmente desierta por situarse en excedencia su titular.

UNIDAD DE INFORMÁTICA





UNIDAD DE INFORMÁTICA

La Unidad de Informática de Fundación Rioja Salud da soporte a las Unidades Asistenciales y de Gestión de la propia Fundación y del conjunto del Sistema Público de Salud de La Rioja.

Las líneas de trabajo de la Unidad se estructuran en torno a 3 áreas:

- Área de Sistemas y Telecomunicaciones
- Área de Programación y Desarrollos
- Área de Contenidos y Gestión de la Información

La Unidad de Informática de Fundación Rioja Salud desarrolla su labor gracias a la colaboración y al trabajo conjunto y coordinado de:

- El personal informático de todos los centros asistenciales del Sistema Público de Salud de La Rioja.
- Los Servicios y Unidades de Fundación Rioja Salud y los Equipos Directivos de los centros asistenciales del Sistema Público de Salud de La Rioja.
- Los profesionales de las unidades organizativas y asistenciales de los centros de salud pública.
- Al esfuerzo inversor en nuevas tecnologías de la Consejería de Salud del Gobierno de La Rioja.

UNIDAD DE INFORMÁTICA. OBJETIVOS 2004

Los objetivos de la Unidad de Informática para el año 2004 han sido:

- Informatización de las unidades asistenciales de Fundación Rioja Salud.
- Informatización y dotación de la Unidad de Calidad de Fundación Rioja Salud.
- Apoyo y soporte a las comunicaciones, sistemas y usuarios de las Unidades de Fundación Rioja Salud en las diferentes sedes asistenciales, de gestión y calidad.
- Apoyo a las comunicaciones, sistemas y usuarios de la red de centros del Sistema Público de Salud de La Rioja en las diferentes sedes, niveles asistenciales y proyectos.
- Apoyo y coordinación de tareas relacionadas con sistemas y comunicaciones derivadas del proceso de desalojo y reubicación de servicios desde el Hospital San Pedro (en obras) hacia nuevas sedes.
- Desarrollo de las aplicaciones necesarias para el desempeño de la actividad asistencial y la gestión de los servicios sanitarios de Fundación Rioja Salud y del Sistema Público de Salud de La Rioja.

- Identificación, evaluación y análisis de diferentes soluciones, herramientas y tecnologías para fomentar el trabajo colaborativo, la formación, la investigación y la mejora de la gestión de los recursos de la red asistencial del Sistema Público de Salud de La Rioja y sus profesionales.
- Propuesta de desarrollo de un Sistema de Información Interno cohesionado para todo el Sistema Público de Salud de La Rioja.

UNIDAD DE INFORMÁTICA. ACTIVIDAD 2004

Área de Sistemas y Telecomunicaciones. Actividad 2004.

- Apoyo y soporte a las comunicaciones, sistemas y usuarios de las Unidades de Fundación Rioja Salud en las diferentes sedes asistenciales, de gestión y calidad.
- Apoyo a las comunicaciones y sistemas de la red sanitaria pública: Proyecto Selene, HIS, Red de Centros de Atención Primaria, Sistema de Información Interno del Sistema Público de Salud, Tele-formación, y otros.
- Apoyo al Servicio de Informática del Complejo Hospitalario San Millán–San Pedro de La Rioja en las tareas de desalojo y reubicación de servicios y actividades desde el Hospital San Pedro hacia sus nuevas ubicaciones, dotando a éstas de las comunicaciones necesarias usando la red Interlan: Labradores 3, URA Salud Mental, Hospital de La Rioja, Clínica Valvanera, y otras sedes y centros públicos o concertados.
- Dotación de redes, comunicaciones y sistemas en el traslado y reubicación de los Servicios y Unidades de Fundación Rioja Salud a los anexos habilitados junto al Hospital de La Rioja como consecuencia del traslado de servicios desde Hospital San Pedro.
- Coordinación de varios proyectos relacionados con la red de información sanitaria (protección de datos y seguridad).
- Apoyo a la constitución de Ibercom Sanidad.
- Asistencia para la puesta en marcha y explotación de las instalaciones de Resonancia Nuclear Magnética de ERESA en lo que se refiere a infraestructuras de comunicaciones, red y sistemas de información.
- Adquisición de la granja de servidores para la renovación de las aplicaciones de inspección médica e inspección farmacéutica del Sistema Público de Salud de La Rioja.
- Ampliación de la plataforma tecnológica asociada al proyecto Selene.

Área de Programación y Desarrollos. Actividad 2004.

- Desarrollo de aplicaciones necesarias para: Laboratorio de Anatomía Patológica (Unidad de Patología de Mama de Fundación Rioja Salud), Cuadro de Mandos (Consejería de Salud, Gobierno de La Rioja) y Módulo de Programación y Cambio de Dietas desde Planta (Cocina del Complejo Hospitalario San Millán-San Pedro de La Rioja), entre otras.
- Desarrollo de aplicaciones y programas de comunicación entre las Unidades de Fundación Rioja Salud (Unidad de Admisión, Radioterapia, Anatomía Patológica, Medicina Nuclear) y las Unidades del Hospital de La Rioja.
- Diseño e implantación de protocolos de seguridad en las Unidades de Fundación Rioja Salud y algunos servicios del Hospital de La Rioja.
- Análisis y diseño de los procesos informáticos necesarios para la implantación de un sistema de Gestión Analítica de Costes en la Unidad de Gestión y los Servicios y Unidades de Fundación Rioja Salud.
- Apoyo a las Unidades y Servicios de Fundación Rioja Salud para la implantación de la Historia Clínica Digital: Proyecto Selene.

Área de Contenidos y Gestión de la Información. Actividad 2004.

- Inventariado y análisis de los contenidos y aplicaciones internas de los distintos centros del Sistema Público de Salud de La Rioja. Evaluación de las necesidades de integración, definición de los objetivos generales y planteamiento estratégico para el desarrollo de un Sistema de Información Interno en el Sistema Público de Salud de la Rioja.
- Elaboración de una propuesta de contenidos y aplicaciones para la articulación del Sistema de Información Interno del Sistema Público de Salud de la Rioja. Primera fase.
- Identificación y evaluación de diferentes herramientas de gestión de contenidos. Preselección, formación e instalación en fase de pruebas de Open CMS v.5.5
- Puesta en marcha de un curso de ofimática on-line para profesionales del Sistema Público de Salud de La Rioja. Evaluación de la metodología y de la plataforma de tele-formación para su posible integración en el Sistema de Información Interno del Sistema Público de Salud de La Rioja.
- Identificación y evaluación de diferentes fondos documentales, bibliotecas y bases de datos digitales sobre salud y ciencias de la vida para su integración en el Sistema de Información Interno del Sistema Público de Salud de La Rioja.
- Coordinación y apoyo a gerencia en la elaboración del Plan Director del Centro de Investigación, Desarrollo e Innovación de La Rioja (CIDIR).

- Edición y publicación de la primera Memoria de actividad de Fundación Rioja Salud. Año 2003.
- Propuesta y desarrollo de contenidos de la página Web de Fundación Rioja Salud (prototipo).
- Revisión y recomendaciones de mejora de la página Web oficial del “4ª Congreso Internacional sobre Rickettsiología” que organiza el servicio de Gestión Clínica de Enfermedades Infecciosas de Fundación Rioja Salud en Logroño en 2005.

FORMACIÓN CONTINUA Y AUTOFORMACIÓN

- Cursos de programación Java, impartidos por la FER.
- Cursos de Introducción a J2EE, organizado por Administraciones Públicas.
- Curso sobre el manejo y las funcionalidades del Open CMS v.5.5 (35 horas). Coremain. Logroño, septiembre de 2004.
- Asistencia al I Foro de Ciudades Digitales. Organizado por Fundarco 22-24 de junio de 2004. Logroño.

RECURSOS HUMANOS

Unidad de Informática

Licenciado en Informática	3
Licenciado en Economía (Gestión de Contenidos)	1
TOTAL	4

UNIDAD DE CALIDAD

r



La Unidad para la gestión integrada de la calidad, evaluación y mejora de la eficiencia de la atención sanitaria ha sido constituida a principios del ejercicio 2004 con la misión de promover la mejora continua de los servicios sanitarios en el ámbito de la Comunidad Autónoma de La Rioja.

La actividad de la Unidad de Calidad se articula a través de los Servicios y Unidades de Fundación Rioja Salud.

FUNCIONES

- Elaborar las normas de calidad y seguridad necesarias para la prevención de errores y minimización de riesgos para los usuarios y profesionales de Fundación Rioja Salud y del Sistema Público de Salud de La Rioja.
- Pactar, diseñar y recoger los indicadores de calidad para su análisis y elaboración posterior de propuestas de mejora.
- Potenciar la elaboración de Guías de Práctica Clínica.
- Desarrollar un registro de buenas prácticas.
- Desarrollar un registro de acontecimientos adversos.
- Fomentar la elaboración y puesta en marcha de planes de calidad.
- Fomentar auditorías externas de gestión, calidad y seguridad en los centros y servicios del sistema público de salud.

Durante el 2004 se ha ido incorporando a la Unidad de Calidad el personal necesario para el correcto desarrollo de sus funciones. A 31 de diciembre de 2004 la Unidad de Calidad cuenta con los siguientes profesionales:



Recursos Humanos

Unidad de Calidad

Director de Calidad	1
Licenciado Especialista en Calidad	1
Diplomado Gestor de Procesos de Calidad	1
Técnico Administrativo	1
TOTAL	4

Los objetivos específicos de la Unidad de Calidad de Fundación Rioja Salud para el ejercicio 2004 se han establecido de manera participativa junto con los profesionales de las respectivas Unidades y Servicios. Estos objetivos han sido incorporados a la actividad de Fundación Rioja Salud, tal y como queda reflejado en la presente Memoria.

En particular desde esta unidad se han promovido y coordinado los grupos de elaboración de cartas de compromiso de Fundación Rioja Salud y el grupo de contabilidad analítica.

A photograph showing a woman with dark-rimmed glasses and a dark top looking towards a man in a light blue shirt. The man's face is partially visible on the left. The background is blurred, showing another person with blonde hair. The image is framed by a dark grey bar at the top containing the text 'UNIDAD DE FORMACIÓN'.

UNIDAD DE FORMACIÓN



En el año 2004 se ha creado también la Unidad de Formación como consecuencia de la ampliación de las actividades fundacionales de Fundación Rioja Salud.

El objetivo primordial de esta Unidad de nueva creación es la de ofrecer a los profesionales de Fundación Rioja Salud y a todos los integrantes del Sistema Público de Salud de La Rioja servicios de Apoyo y Gestión de Proyectos de Formación e Investigación, como elemento básico para la promoción de la excelencia en la prestación de los servicios sanitarios y la mejora continua de nuestro sistema sanitario.

FUNCIONES

Las funciones de la Unidad de Formación se resumen a continuación:

- Gestión, tramitación y documentación de Proyectos de Formación.
- Implantación y desarrollo de relaciones institucionales con diferentes estamentos del sistema sanitario nacional y sus dispositivos correspondientes.
- Coordinación formativa de los diferentes ámbitos sanitarios de la Comunidad.
- Seguimiento de la implantación de proyectos.
- Elaboración de informes y estadísticas.
- Búsqueda y captación de posibles subvenciones y alternativas de financiación.
- Búsqueda de nuevas acciones formativas y su incorporación al sistema sanitario.

RECURSOS HUMANOS

A 31 de diciembre de 2004 la Unidad de Calidad cuenta con los siguientes profesionales:

Unidad de Formación

Licenciados Especialistas en Formación	2
TOTAL	2

FORMACIÓN DE DOCTORES Y PERSONAL INVESTIGADOR

El Instituto de Salud Carlos III acredita Fundación Rioja Salud

Una de las prioridades de la Unidad de Formación, además de la promoción y la actualización constante de los profesionales del Sistema Público de Salud de La Rioja mediante la formación continua, es la formación de doctores y personal investigador como elemento clave en el desarrollo y difusión de la actividad investigadora en La Rioja.


En este sentido, en el año 2004 la Unidad de Formación, junto con la Consejería de Salud de la Comunidad Autónoma de La Rioja, cursó solicitud para ser acreditada por el Instituto de Salud Carlos III como entidad de referencia para la investigación biomédica y en materia de ciencias de la salud en La Rioja.

En consecuencia, en el 2004, Fundación Rioja Salud ha sido reconocida por el Instituto como organismo autorizado en la Comunidad Autónoma de La Rioja para canalizar todas las subvenciones y ayudas que el Instituto de Salud Carlos III, a través del Fondo de Investigación Sanitaria (FIS), pueda conceder a cualquiera de las entidades que configuren el Sistema Público de Salud de La Rioja.

Fundación Rioja Salud se constituye así como referente para los investigadores y sus centros, ofreciendo servicios de gestión de proyectos de investigación con el objetivo de fomentar la colaboración entre centros y facilitar la difusión de la actividad investigadora del Sistema de Salud Público de la Rioja.

En la actualidad Fundación Rioja Salud está gestionando y coordinando varios proyectos de investigación. A continuación detallamos la actividad científica, docente e investigadora de Fundación Rioja Salud por Unidades y Servicios llevada a cabo durante el año 2004.

ACTIVIDADES CIENTÍFICAS POR UNIDADES Y SERVICIOS



Los Servicios y Unidades de Fundación Rioja Salud a lo largo del año 2004 han participado en diferentes actividades científicas a nivel docente y de investigación en el ámbito de las ciencias de la salud. A continuación detallamos estas actividades por Unidades y Servicios.

UNIDAD DE PATOLOGÍA DE MAMA. ACTIVIDAD CIENTÍFICA

Asistencia a Cursos

- “XX Curso Internacional de la Sociedad Española de Ultrasonidos”. Sociedad Española de Ultrasonidos. Madrid, 25-26 de Marzo de 2004. Asistente: M. Torres Tabanera.
- “Curso de Radiología Digital para Técnicos”. AETER. La Manga del Mar Menor, 3-6 de Junio de 2004. Asistentes: Natalia Duaso Franco; Beatriz Royo Coloma.
- Curso de “Control de Calidad de los Programas de Detección Precoz de Cáncer de Mama”. Consejería de Salud de la Junta de Galicia. Santiago de Compostela, 18-20 de Noviembre de 2004. Asistente: Natalia Duaso Franco.
- “X Curso de Actualidades en Radiología. Radiología de la Mujer”. Clínica Universitaria de Navarra. Pamplona, 29-30 de Abril de 2004. Asistentes: M. Torres Tabanera; M. Sainz Miranda; S. Sánchez Gómez.
- “Jornadas Inter-autonómicas de Programas Poblacionales de Detección Precoz de Cáncer de Mama”. Lisboa, 15-17 de Septiembre de 2004. Asistente: Araceli Baroja Mazo.
- “I Curso de Formación de Radiólogos Lectores del PDPCM de Andalucía”. Servicio Andaluz de Salud. Córdoba, 30 de Septiembre-1 de Octubre de 2004. Asistentes: M. Torres Tabanera; P. Martínez Miravete.
- “Programa de Detección Precoz del Cáncer de Mama. El Proceso del Cáncer de Mama: Consensuar el Futuro”. Consejería de Salud de la Junta de Andalucía. Chiclana (Cádiz), 4-6 de Noviembre de 2004. Asistente: M. Torres Tabanera.
- “VII Curso de Patología Oncológica”. Sociedad Andaluza de Anatomía Patológica. Sevilla, 8-10 de Noviembre de 2004. Asistente: E. Lag Asturiano.
- “VI Reunión Científica de la Asociación Territorial de Navarra, La Rioja, Aragón, País Vasco, Soria, Santander, Burgos y Asturias de Anatomía Patológica”. Vitoria, 26 de Marzo de 2004. Asistente: E. Lag Asturiano.
- “Gestión de la Calidad Total según el Modelo EFQM”. Logroño, 25-28 de Octubre de 2004. Asistentes: Ana Luisa Malo Cordón; Lilian López Rodríguez.

Asistencia a Congresos

- “European Congress of Radiology 2004”. Viena, 5-9 Marzo 2004. Asistente: S. Sánchez Gómez.
- “Congreso de la Sociedad Española de Radiología Médica”. Bilbao, 28-31 de Mayo de 2004. Asistentes: M. Sainz Miranda; S. Sánchez Gómez; M. Torres Tabanera.
- “90TH Scientific Assembly and Annual Meeting of the Radiological Society of North America”. Chicago, IL. 29 Noviembre-4 Diciembre 2004. Asistentes: M. Torres Tabanera, P. Martínez Miravete.

Comunicaciones a Congresos y a Cursos

- “Aportación del CAD en la Lectura de Cribado Mamográfico. Resultados Preliminares”. XXVII Congreso Nacional de la SERAM. Bilbao, Mayo 2004. Autores: S. M. Sánchez Gómez; M. Sainz Miranda; M. Oliván Ballabriga y M. Torres Tabanera.
- “Lesiones Probablemente Benignas: Influencia de las Características en Técnicas de Imagen y Factores no Relacionados con la Imagen en el VPP para Cáncer”. XXVII Congreso Nacional de la SERAM. Bilbao, Mayo 2004. Autores: M. Sainz Miranda; S. M. Sánchez Gómez y M. Torres Tabanera.
- “Estudio de las Indicaciones de la Biopsia con Sistema Direccional Asistido por Vacío en el Manejo de las Lesiones Mamarias”. XXVII Congreso Nacional de la SERAM. Bilbao, Mayo 2004. Autores: S. M. Sánchez Gómez; M. Sainz Miranda; y M. Torres Tabanera.
- “Biopsia Percutánea con Sistema Direccional Asistido por Vacío Guiada por Estereotaxia Vertical”. XXVII Congreso Nacional de la SERAM. Bilbao, Mayo 2004. Autores: M. Sainz Miranda; S. M. Sánchez Gómez; M. Oliván Ballabriga y M. Torres Tabanera.
- “Angiosarcoma Postradioterapia de Mama Moderadamente Diferenciado”. VII Curso de Patología Oncológica. Sevilla, Noviembre 2004. Autores: E. Lag Asturiano; M. Sainz Miranda; M. Torres Tabanera; S. Sánchez Gómez.
- “Direct Referral of Breast Pathology to Radiology Departments: Impact on Reduction of Surgical Consultations and Economic Costs”. 90th Scientific Assembly and Annual Meeting of the Radiological Society of North America. Noviembre-Diciembre 2004. Autores: M. Torres; R. Ruiz; M. Acebal; I. Rodrig; A. Escobar y A. López.
- “Adrenal Gland Imaging”. 90th Scientific Assembly and Annual Meeting of the Radiological Society of North America. Noviembre-Diciembre 2004. Autores: P. Martínez Miravete; A. Villanueva; A. Benito; O. Cosin; M. J. Pons y F. Bergaz.

- “Endolymphatic Sac and Vestibular Aqueduct Features in Sensorineural Hearing Loss”. 90th Scientific Assembly and Annual Meeting of the Radiological Society of North America. Noviembre-Diciembre 2004. Autores: P. Martínez Miravete; J. L. Zubieta; R. Gil Marcuela; F. Bergaz; G. Bastarrika; F. Vázquez et al.

Ponencias

- “Proceso Asistencial de Cáncer de Mama”. Jornada de Actualización de Protocolos Diagnóstico y Terapéuticos del Cáncer de Mama. Consejería de Salud del Principado de Asturias. Oviedo, 3 de Febrero de 2004. Ponente: M. Torres Tabanera.
- “Diagnóstico del Cáncer de Mama”. Jornada de Presentación del Programa de Autoexploración Mamaria. AECC de Haro, La Rioja. Haro, La Rioja, 10 de Febrero de 2004. Ponente: M. Torres Tabanera.
- “Ultrasonografía en los Algoritmos de Decisión Diagnóstica”. XX Curso Internacional de la Sociedad Española de Ultrasonidos. Madrid, 25-26 de Marzo de 2004. Ponente: M. Torres Tabanera.
- “Biopsia de Lesiones Mamarias con Guía Ecográfica”. X Curso de Actualidades en Radiología: Radiología de la Mujer. Pamplona, 29-30 de Abril de 2004. Ponente: M. Torres Tabanera.
- “El Sistema BI-RADS™ del ACR y sus Implicaciones en el Manejo Diagnóstico de Lesiones Mamarias. Parte I”. I Curso de Formación de Radiólogos Lectores del PDPCM de Andalucía. Córdoba, 30 de Septiembre-1 de Octubre de 2004. Ponente: M. Torres Tabanera.
- “El Sistema BI-RADS™ del ACR y sus Implicaciones en el Manejo Diagnóstico de Lesiones Mamarias. Parte II”. I Curso de Formación de Radiólogos Lectores del PDPCM de Andalucía. Córdoba, 30 de Septiembre-1 de Octubre de 2004. Ponente: M. Torres Tabanera.
- “Carcinoma de Intervalo y Falsos Negativos en Programas de Cribado de Cáncer de Mama”. I Curso de Formación de Radiólogos Lectores del PDPCM de Andalucía. Córdoba, 30 de Septiembre-1 de Octubre de 2004. Ponente: M. Torres Tabanera.
- “Sesión de Lectura de Casos”. I Curso de Formación de Radiólogos Lectores del PDPCM de Andalucía. Córdoba, 30 de Septiembre-1 de Octubre de 2004. Ponente: M. Torres Tabanera.
- “Análisis de Modalidades de Técnicas de Lectura: ¿Cuál es la Mejor?”. Programa de Detección Precoz de Cáncer de Mama / Proceso Cáncer de Mama: Consensuar el Futuro. Consejería de Salud y Servicio Andaluz de Salud. Junta de Andalucía. Chiclana (Cádiz), 4-6 de Octubre de 2004. Ponente: M. Torres Tabanera.

- “Nuevas Expectativas en Técnicas Intervencionistas”. Programa de Detección Precoz de Cáncer de Mama / Proceso Cáncer de Mama: Consensuar el Futuro. Consejería de Salud y Servicio Andaluz de Salud. Junta de Andalucía. Chiclana (Cádiz), 4-6 de Octubre de 2004. Ponente: M. Torres Tabanera.
- “Programa de Detección Precoz de Cáncer de Mama. La Rioja”. Calahorra, 23 de Noviembre de 2004. Alfaro, 30 de Noviembre de 2004. Ponente: Araceli Baroja Mazo.
- “Manejo Diagnóstico de la Patología Mamaria”. Calahorra, 23 de Noviembre de 2004. Alfaro, 30 de Noviembre de 2004. Ponente: S. Sánchez Gómez.

Publicaciones

- “Ventajas y Limitaciones de la Aplicación del Sistema BI-RADS™ en la Práctica Clínica”. Radiología 2004; 46/1: 9-19. M. Torres Tabanera y M.M. Acebal Blanco.
- “Sonographically Guided 11-G Directional Vacuum-Assisted Breast Biopsy as an Alternative to Surgical Excision: Utility and Cost Study in Probably Benign Lesions”. Acta Radiológica, 2004 (4): 390-396. P. Alonso-Bartolomé, A. Vega-Bolívar, M. Torres-Tabanera, E. Ortega, M. Acebal-Blanco, F. Garijo-Ayensa, I. Rodrigo & P. Muñoz-Cacho.
- “Programa de Detección Precoz de Cáncer de Mama. La Rioja: Resultados de la Cuarta Fase”. Boletín Epidemiológico, 2004 (201). P. Díez Ripollés y A. Baroja Mazo.
- “Rediseño del Proceso Asistencial de una Unidad Multidisciplinaria de Patología Mamaria: Análisis de la Repercusión en el Consumo de Recursos durante un periodo de 5 años”. Todo Hospital 2004; 212: 682-691. M. Torres Tabanera, M. Acebal Blanco, R. Ruiz Cruces, I. Rodrigo Fernández, A. Escobar Casas, A. López Labrador, E. Gala Oceja, M. Dotor Gracia e I. Pérez de Vargas y Ferroni.

Otras actividades

- Miembro del Jurado de la Exposición Científica, en el apartado de Física, en el Congreso Europeo de Radiología ECR 2004. Viena, Austria, 5-9 de Marzo de 2004. M. Torres Tabanera.
- Miembro de la Vocalía de Mama del Comité Científico del XXVII Congreso Nacional de de Sociedad Española de Radiología Médica. Bilbao, Mayo de 2004. M. Torres Tabanera.
- Moderadora de la Sesión Científica “Estrategias de Gestión en la Unidades de Mama”, en el XXVII Congreso nacional de la SERAM. Bilbao, Mayo de 2004. M. Torres Tabanera.
- Moderadora del Debate Científico “Programas de Cribado en España:

¿Qué hay que mejorar?” en el XXVII Congreso Nacional de la SERAM. Bilbao, Mayo de 2004. M. Torres Tabanera.

- Moderadora del Seminario Técnico “Contrastes Ecográficos en Patología Sólida de la Mama” en el XXVII Congreso Nacional de la SERAM. Bilbao, Mayo de 2004. M. Torres Tabanera.
- Moderadora de Mesa de Consenso en la reunión Programa de Detección Precoz de Cáncer de Mama / Proceso Cáncer de Mama: Consensuar el Futuro. Consejería de Salud y Servicio Andaluz de Salud. Junta de Andalucía. Chiclana (Cádiz), 4-6 de Octubre de 2004. M. Torres Tabanera.
- Obtención de la Diplomatura en Gestión de Servicios de Diagnóstico por Imagen, impartido por el Centro de Estudios de Gestión de la Universidad Complutense de Madrid, Curso académico 2003/2004. Calificación APTO (con mención especial). M. Torres Tabanera.
- Desempeño de funciones como Delegada de de Programas Poblacionales de Detección precoz de Cáncer de Mama de la Sociedad Española de Diagnóstico por Imagen de la Mama (SEDIM). M. Torres Tabanera.

UNIDAD DE REHABILITACIÓN-LINFEDEMA. ACTIVIDAD CIENTÍFICA

Asistencia a Cursos y Congresos

- Il Curso de Rehabilitación Basada en La Evidencia. Granada, 19-21 de Febrero de 2004. Asistente: Isabel Leiva Ruiz.
- Jornadas sobre Drenaje Linfático Manual, organizadas por la ONCE. Logroño, 5-7 Marzo de 2004. Asistente: Susana de la Varga Gallego.
- Curso de Introducción a la Telemedicina. CHSMSPR. Logroño, 17-18 de Marzo de 2004. Asistente: JM^a de Miguel Jimeno.
- Asistencia a 3 Seminarios de Drenaje Linfático Manual Vodder. Asociación para la Promoción del Drenaje Linfático Manual Vodder. Barcelona, Enero, Marzo y Junio de 2004. Asistente: Ulises Gil Molina (Fisioterapeuta).
- 42º Congreso Nacional de la Sociedad Española de Rehabilitación y Medicina Física. A Coruña, 8-11 de Junio de 2004. Asistente: Isabel Leiva Ruiz.
- Curso de Fisioterapia y Cáncer de Mama. Universidad Alcalá de Henares, 12-14 de Julio de 2004. Asistente: Susana de la Varga Gallego (Fisioterapeuta).
- Curso de Drenaje Linfático en Miembros Inferiores. Universidad Alcalá de Henares, 15-17 de Julio de 2004. Asistente: Susana de la Varga Gallego (Fisioterapeuta).

- XIII Seminario de la Asociación para la Promoción del Drenaje Linfático Manual Vodder. Avilés, 10-11 de Octubre de 2004. Asistente: Ulises Gil Molina (Fisioterapeuta).
- Curso de Formación Interactiva en Dolor. Bilbao, 19 de noviembre de 2004. Asistente: Isabel Leiva Ruiz.
- III Congreso de la Sociedad Española de Neurorehabilitación. Madrid, 25-26 de noviembre de 2004. Asistente: Isabel Leiva Ruiz.
- Jornada “Trends in Osteoarthritis 2004 Up to Date”. Universidad de Cantabria, 5 de noviembre de 2004. Asistente: JM^a de Miguel Jimeno.
- III Jornadas Nacionales de Actualización para Médicos Rehabilitadores. Alicante, 9-12 de diciembre de 2004. Asistente: JM^a de Miguel Jimeno.

Comunicaciones a Congresos

- Comunicación oral: “Aplicación de la Gestión por Procesos al Diagnóstico y Tratamiento Rehabilitador del Linfedema del Miembro Superior en el Postratamiento del Cáncer de Mama”. Isabel Leiva Ruiz, JM^a de Miguel Jimeno, Jesús Curiel Herrero. 42^a Congreso Nacional de la Sociedad Española de Rehabilitación y Medicina Física. Ponente: Isabel Leiva Ruiz.

Publicaciones

- Publicación de la Guía de Cuidados del Miembro Superior para la Prevención del Linfedema”.

Actividades Docentes

- Charlas en Atención Primaria de La Rioja sobre “Linfedema Posmastectomía y su Rehabilitación” como parte de las actividades de presentación de la Unidad de Patología de Mama en el Área de Salud de La Rioja. 5 charlas.
- Charlas sobre Incapacidad Temporal y Patología Lumbar en colaboración con la Subdirección de Inspección Médica. 5 charlas.

UNIDAD DE CUIDADOS PALIATIVOS DE ÁREA

Área Médica de Cuidados Paliativos - Oncología

Cursos Impartidos y Ponencias

- Organización de las Jornadas sobre Cuidados Paliativos. Logroño, 6 de Marzo de 2004. Participación en la mesa redonda sobre planes de cuidados paliativos en España.
- Obtención del Diploma de Buenas Prácticas sobre el Manejo del Dolor Oncológico, otorgado por Antares Consulting y el Comité

Científico del programa AGOSNET. SEOM. Febrero de 2004.

- Representación de la SECPAL en las terceras jornadas del Foro de Investigación de la Asociación Europea para los Cuidados Paliativos, formando parte del Comité Directivo, celebrado en Stressa del 3 al 6 de Junio de 2004.
- Ponencia encargada para la presentación del ensayo clínico FEN-ESP 17, dentro de la reunión nacional del Proyecto ALGOS, celebrado en A Coruña en Mayo 2004.

Conferencias

- Desarrollo del Programa Formativo sobre Tratamiento del Dolor, impartido en todos los centros de salud de La Rioja durante el año 2004, con el respaldo de la Dirección de Atención Primaria.
- Conferencias sobre Tratamiento del Dolor, Cáncer de Mama, Cáncer en la Tercera Edad, Cáncer en la Mujer, dentro de la labor educativa de la AECC; programa desarrollado en Casalareina, Cuzcurrita, Sotés, Nájera, Calahorra.
- Participación en la labor formativa del voluntariado de la AECC, mediante cursos generales y específicos, tanto en Logroño como en Calahorra.
- Organización y participación en la mesa redonda sobre “Aportación de la Psicología y el Trabajo Social al Tratamiento del Cáncer”. Logroño, Abril de 2004.
- Conferencia bajo el título: “Repercusiones del Cuidado de los Enfermos Crónicos en la Mujer”, dentro de las jornadas organizadas por el sindicato CSIF con ocasión del día internacional de la mujer trabajadora. Logroño, 8 de Marzo de 2004.

Cursos y Congresos

- Simposio sobre “Revisiones en Cáncer”. Madrid, Febrero de 2004.
- Reunión del Foro sobre Metodología de la Investigación del Cuidado Paliativo. Stressa, Junio de 2004.
- Asistencia a la Reunión Nacional del Grupo ALGOS. A Coruña, Mayo de 2004.
- Asistencia al Simposio sobre Cuidados Continuos (SEOM). Toledo, Octubre 2004.
- Asistencia a la reunión del Grupo Español para el Tratamiento del Cáncer de Pulmón. Bilbao, Noviembre de 2004.
- Asistencia a la Reunión Internacional sobre Consenso para el Tratamiento Hormonal del Cáncer de Mama, propiciada por la ESMO. Budapest, Abril 2004.

Comunicaciones a Congresos

- “Fentanyl TTS to Treatment Chronic Pain”. Congreso MASCC. Viena, Mayo de 2004. Por J. Cervas y P. Escudero.
- “Fentanyl TTS in Opioid Naive Patients Compare with Tramadol for Moderate Cancer Pain” Congreso ESMO 2004, Niza. Por J. Cervas, P. escudero, E. Esteban, J. Álvarez, C. García Girón.
- “Revisión Histopatológica e Inmunohistoquímica obtenida mediante Punciones Biopsia en una Unidad de Patología Mamaria. Periodo enero a julio 2004”. Congreso FESEO, Valencia. Por E. Lag, S. Sánchez, M. Sainz, JL. García Llano, J. Cervas.
- “Tumor Carcinoide Metastático en Tratamiento con Octeotride. Casos con más de 7 años de Seguimiento Clínico” Congreso FESEO. Valencia. Por J. Cervas, JL. García Llano, M. Somovilla, M. Cortés, M. Palomera, R. Stolle, MC. Martínez Cervell.
- “Titulación del Citrato de Fentanilo Transmucoso en Pacientes con Altas Dosis de Opiáceos” Congreso FESEO, Valencia. Por: J. Cervas, JL García Llano, M. Somovilla, M. Cortés, M. Palomera, R. Stolle, MC. Martínez Cervell.
- “Breakthrough Pain in Patients with Cancer and Treatment with Fentanyl Cytrate and High Doses of Opioids”. III Research Forum of the European Association for Palliative Care, Stressa. Por J. Cervas, JL García Llano, M. Somovilla, M. Cortés, M. Palomera, R. Stolle, MC. Martínez Cervell.

Publicaciones

- Dentro del libro titulado: “Tratamiento de la Anemia en Hematología, Oncología y Cirugía”, el capítulo “Uso de la Eritropoyetina en Oncología” por J. Cervas. Colección Menarini Diagnósticos, paginas 101 a 127.
- Dentro de la colección “Casos Clínicos en Nutrición”, caso de “Carcinoma de Pulmón Microcítico con Alta Agresividad y Nutrición Enteral”, páginas 17 a 23. ABBOT Nutrición.
- Revista de la SED: “Utilización del Citrato de Fentanilo Transmucoso en Pacientes con Altas Dosis de Opiáceos y Dolor Oncológico Crónico” Vol. III nº 37, páginas 183-189.
- Revista de la SED: “Topiramato una Alternativa Razonable para el Dolor Neuropático Resistente” Vol. II nº 13, páginas 113 a 119.

Lectura de Tesis Doctorales

- Participación como tribunal de tesis doctoral en la UPV en Mayo de 2004, con tema “Bioquímica del Dolor”, presentada por la Cátedra de Histología de la UPV.

Cursos Master en Cuidados Paliativos

- Doña María Somovilla Cabezón, médico de la Unidad de Cuidados Paliativos, se encuentra realizando el master presencial en Cuidados Paliativos en el Instituto Catalán de Oncología, patrocinado por la Universidad Autónoma de Barcelona.
- Curso a distancia organizado por GAFOS (gabinete de asesoramiento y formación sociosanitario) seguido por tres miembros del Servicio.

Coordinación Nacional de Ensayo Clínico

- Coordinación nacional del estudio FEN-ESP 17.
Desde Abril de 2004, el Coordinador de la Unidad de Cuidados Paliativos desempeña el papel de Coordinador Nacional del estudio multicéntrico nacional del ensayo clínico FEN- ESP 17, en el que participan 12 hospitales.

Área de Psicología Clínica de la Unidad de Cuidados Paliativos

Sociedades Científicas

- Participación por Doña Estrella Fernández en la Junta Directiva de la SECPAL, periodos 2000-2002, 2002-2003 y 2003-2007.
- Miembro de la EAPC (Sociedad Europea de Cuidados Paliativos).
- Desempeño de la coordinación del grupo de trabajo en formación de psicólogos en cuidados paliativos de la SECPAL y de la vocalía del grupo de trabajo en formación 2000-2004.
- Miembro del grupo de trabajo de la SECPAL para la elaboración de una “Guía de Duelo para Familiares”.

Actividades académicas

- Los dos miembros de la Unidad han realizado el curso a distancia del GAFOS (Gabinete de Asesoramiento y Formación Sociosanitaria) de octubre de 2003 a mayo de 2004, acreditado con 33,5 créditos para psicólogos y declarado de interés por el Consejo General de Colegios Médicos y con el aval científico de la SECPAL.
- Asistencia a las Jornadas sobre Cuidados Paliativos organizadas por la unidad en Marzo de 2004.
- Asistencia al Congreso Feseo de Valencia.

Comunicaciones a congresos

- Dentro del congreso FESEO, celebrado en Valencia: “Ampliación del plan regional de cuidados paliativos a todo el área geográfica de La Rioja. Atención psicológica”.

Publicaciones

- “Estándares de Formación Psicológica en Cuidados Paliativos”. Revista de Medicina Paliativa Vol. 11, nº 3165-174. Año 2004 (julio-septiembre). Madrid. Arán Ediciones.

Área de Trabajo Social de la Unidad de Cuidado Paliativos**Actividad académica**

- Realización del curso a distancia “Avances en Cuidados Paliativos” del GAFOS, acreditado por la Comisión de Formación Continuada del Sistema Nacional de Salud con un total de 300 horas.
- Realización del curso “Supervisión Profesional en Grupo”, desarrollado en el Colegio de Asistentes y Trabajadores Sociales de La Rioja con un total de 12 horas.
- Realización del curso “Oratoria Moderna Práctica” en el Colegio de Asistentes y Trabajadores Sociales de La Rioja, con un total de 20 horas.
- Realización del curso “Peritaje Judicial” en el Colegio de Asistentes y Trabajadores Sociales de La Rioja, con un total de 24 horas.
- Asistencia al “X Congreso Estatal de Diplomados en Trabajo Social y Asistentes Sociales: Un Mundo, Mil Culturas”. Las Palmas, 18-20 de Octubre de 2004.

Comunicaciones a congresos

- “Ampliación del Plan Regional de Cuidados Paliativos a todo el Área Geográfica de la Rioja. Trabajo Social”. Congreso FESEO, Valencia.
- Ponente en la mesa redonda “Aspectos Psicosociales del Enfermo Oncológico” con el tema “Trabajo Social en la Atención al Enfermo Paliativo”, organizada por la AECC, 13 de Mayo de 2004.

MEDICINA NUCLEAR**Actividades científicas, de divulgación y académicas****Asistencia a cursos**

- Curso de elaboración de un protocolo para la solicitud de un proyecto de investigación. Logroño, 16-18 febrero 2004. Consejería de Salud. Asistentes: Rafael Ramírez Lasanta; Marina Suárez Piñera; Susana Fernández García; J. Antonio Sánchez Seseña.
- Curso de Aplicación de Ventilación pulmonar con Thecnegas. Aplicaciones teórico-prácticas, 15-1-2004. Asistentes: Rafael Ramírez Lasanta; Marina Suárez Piñera; Susana Fernández García; Antonio Sánchez Seseña.

- Asistencia a Jornadas sobre actualización en cuidados paliativos. Logroño 6 de Marzo de 2004. Rafael Ramírez Lasanta.
- Curso en cirugía radiodirigida. SEMN, Noviembre de 2004.
- Curso de protección de riesgos laborales. Asistentes: Beatriz Sampedro Crespo; Estela Aparicio Castro; Laura Carrillo Villanúa.

Asistencia a congresos

- XXV Congreso Nacional de Medicina Nuclear, Barcelona Junio 2004. Dra. Marina Suárez Piñera; Susana Fernández García.

Comunicaciones y pósteres a congresos

- “Valor Adicional de la Gammagrafía Planar de Manos, al Rastreo Óseo de Cuerpo Completo en el Estudio Diferencial de la Artritis Reumatoide”. Elaboración de protocolo diferencial en la realización de estudios gammagráficos de Ventilación/Perfusión pulmonar. Por Marina Suarez Piñera; Susana Fernández García; J. Antonio Sánchez Seseña.

Publicaciones

- “Medicina Nuclear: Diagnóstico por Imagen y Tratamiento”. Salud: Sección Tribuna libre, boletín informativo. Enero de 2004. Por Rafael Ramírez Lasanta; Marina Suárez Piñera; Susana Fernández García; J. Antonio Sánchez Seseña.

Actividades singularizadas del Servicio de Medicina Nuclear del Hospital de La Rioja.

Creación de un Servicio de Medicina Nuclear nuevo con las siguientes modificaciones propuestas:

- Disgregar la instalación radiactiva que compone el Servicio de Medicina Nuclear de la instalación radiactiva que compone el Servicio de Radioterapia.
- Ampliación de radioisótopos a utilizar y modificación de sus actividades.
- Cambio de ubicación de la instalación radiactiva y modificación de la distribución de las dependencias.
- Instalación de nuevos Equipos para la manipulación de radioisótopos.
- Reuniones diarias con responsable de obra, aparejador y encargado de obra.

LABORATORIO DE VIROLOGÍA. ACTIVIDADES CIENTÍFICAS

Docencia y formación


- Publicación de un monográfico de la “Red Centinela de Gripe de La Rioja” en el Boletín Epidemiológico de La Rioja (Febrero 2004 – Nº 192).

- Asistencia a la Reuniones Nacional del Grupo de Vigilancia de la Gripe en España (GVG-E), correspondientes a la temporada 2003/2004, celebradas los días 21-22 de junio de 2004, en el Centro Nacional de Epidemiología (instituto de Salud Carlos III):
 - Reunión de Laboratorios de Virología
 - Reunión conjunta de Epidemiólogos y Virólogos

Organización y funcionamiento

- Colaboración en la edición del “Manual de Funcionamiento y Procedimiento de la Red Centinela de Gripe de La Rioja”.
- Participación como miembro en la Comisión Gestora de la Red Centinela.
- Participación en las reuniones anuales de la RCG de La Rioja (2 reuniones/Temporada).
- Elaboración de un Protocolo de Recogida de muestras para Cultivo de Virus.

ACTIVIDADES SINGULARES



Fundación Rioja Salud desarrolla varias actividades en colaboración con otros servicios y los centros del Sistema Público de Salud de La Rioja.

Estas actividades se llevan a cabo gracias a la implicación de los profesionales de las unidades organizativas y asistenciales de los centros sanitarios públicos y al esfuerzo inversor de la Consejería de Salud para promover dichas actividades.

El objetivo primordial de estas actuaciones es el de configurar un escenario de infraestructuras, personas y proyectos con una clara aproximación de la gestión y la actividad sanitaria a la población de La Rioja.

De la misma forma, hay otro tipo de actividades que por su singularidad merecen mención aparte.

A continuación exponemos algunas de estas actividades que implican a Fundación Rioja Salud y que consideramos cabe destacar, como son:

- Actividad del Área de Gestión Clínica de Enfermedades Infecciosas de Fundación Rioja Salud.
- Proyecto de desarrollo del Centro de Investigación, Desarrollo e Innovación de La Rioja (CIDIR).

ÁREA DE GESTIÓN CLÍNICA DE ENFERMEDADES INFECCIOSAS

En el año 2004 Fundación Rioja Salud ha contribuido a la puesta en marcha del Laboratorio de Patógenos Especiales-Biología Molecular, adscrito al Área de Gestión Clínica de Enfermedades Infecciosas del Complejo Hospitalario San Millán-San Pedro-De La Rioja Este proceso se inició en el año 2003. Fundación Rioja Salud además de contribuir a la puesta en marcha de dicho laboratorio, continúa financiando desde entonces parte de sus actividades.

El Área de Gestión Clínica de Enfermedades Infecciosas cuenta además con el apoyo económico del Fondo de Investigación Sanitaria (FIS) a través de la concesión de becas de investigación en materia de enfermedades bacterianas transmitidas por vectores y de infección por VIH.

Objeto

El laboratorio tiene como objeto detectar la presencia de microorganismos intracelulares que no crecen en los medios de cultivo habitual y dispone de técnicas para analizar muestras de patógenos que pueden ser de utilidad como agentes bioterroristas, como por ejemplo la tularemia.

Catálogo de prestaciones. Recursos y técnicas empleadas

Para ello el laboratorio utiliza modernas técnicas de biología molecular, como son:

- PCR
- Técnicas de secuenciación
- Técnicas de hibridación,
- RFLPs
- Técnicas serológicas.

Recursos humanos

En la actualidad el Área cuenta con los siguientes recursos humanos financiados por la Fundación cuenta con los siguientes recursos humanos:

Área de Gestión Clínica de Enfermedades Infecciosas

Investigadora profesional a tiempo completo	1
Becarios financiados por el FIS	2
Licenciada en Ciencias Biológicas *	1

* (que colabora como asistente voluntaria).

Procedencia de la muestras

Además de procesar las muestras clínicas procedentes del Complejo Hospitalario San Millán – San Pedro de La Rioja, se reciben muestras de otros centros hospitalarios que solicitan un diagnóstico rápido en el campo de las enfermedades transmitidas por vectores.

Investigación, docencia y formación

Por otra parte, cabe destacar que el Laboratorio de Patógenos Especiales ha contribuido desde su puesta en marcha a la formación de estudiantes y postgraduados con interés por la investigación y el manejo en el laboratorio. En los últimos dos años, la estrecha colaboración entre el servicio clínico y el laboratorio ha dado lugar a la publicación de numerosos artículos científicos en revistas de impacto que nos han convertido en referencia nacional e internacional. Entre ellas, pueden citarse:

- las primeras descripciones de *Rickettsia africae* en España,
- la implicación de *Rickettsia slovacica* como agente patógeno de una nueva enfermedad (DEBONEL) descrita en La Rioja,
- la detección de variantes de *Anaplasma phagocytophilum* o
- la infección por *Rickettsia parkeri* como causa de las Fiebres Manchadas en Uruguay.

Mención Honorífica de la Academia Nacional de Veterinaria de Uruguay

Este último hallazgo ha sido posible gracias a una estrecha colaboración con la Universidad de Montevideo en Uruguay (muestras remitidas de Uruguay se procesan en el laboratorio de Biología Molecular) y ha merecido una Mención Honorífica de la Academia Nacional de Veterinaria de Uruguay.

Conferencia Internacional de Rickettsias

En reconocimiento al trabajo desarrollado por el Área de Gestión Clínica de Enfermedades Infecciosas desde hace años, en el año 2005 se celebrará en La Rioja la Conferencia Internacional de Rickettsias, organizada por la Sociedad Americana de Rickettsiología y la Sociedad Europea de Enfermedades Infecciosas y Microbiología Clínica. La Conferencia acogerá la intervención de reputados especialistas internacionales que analizarán los últimos hallazgos científicos sobre la materia.

Si desean más información acerca la Conferencia pueden visitar la página Web oficial de la **“4th International Conference on Rickettsiae and Rickettsial Diseases”**: <http://www.rickettsia.net>

Referencia internacional

La Comunidad Autónoma de La Rioja se ha venido situando históricamente a la cola en materia de investigación sanitaria si comparamos la actividad desarrollada en la región con la actividad investigadora del entorno nacional e internacional.

Sin embargo, en los últimos dos años y gracias al esfuerzo realizado para conseguir fondos (FIS, Gobierno de La Rioja...) La Rioja ha mejorado su posición en el ranking, acercándose a la cabeza en cuanto al presupuesto invertido en investigación.

En la actualidad La Rioja está participando en diferentes proyectos y redes de investigación nacionales y europeas sobre zoonosis bacterianas e infección por VIH, por citar algunas.

Todas las becas están siendo coordinadas desde Fundación Rioja Salud.

Actividad del Área de Enfermedades Infecciosas del Complejo Hospitalario San Millán – San Pedro en colaboración con Fundación Rioja Salud. Año 2004

Durante el año 2004, y siempre bajo la dirección y supervisión del Dr. D. José Antonio Oteo Revuelta, Director del Área de Gestión Clínica en Enfermedades Infecciosas del Complejo Hospitalario San Millán – San Pedro de La Rioja, el facultativo especialista perteneciente a Fundación Rioja Salud ha desarrollado las actividades que se detallan a continuación:

Actividad asistencial

- Asistencia a enfermos en la planta de hospitalización, interconsultas, Consulta externa y consulta de Enfermedades de Transmisión Sexual (ETS).
- Elaboración de Guías relacionadas con patología infecciosa (Prevención de la Transmisión Vertical en la mujer infectada por el VIH) y actualización de las ya existentes.
- Recomendaciones en materia de Infección Nosocomial.
- Miembro del Grupo de Trabajo para la elaboración del documento sobre la Prevención y Control de la Hepatitis C en La Rioja.
- Asesoramiento sobre quimioprofilaxis tuberculosas en el Centro de Atención a Minusválidos (CAN) de Fuenmayor. Este Centro depende de la Consejería de Bienestar Social y Servicios Sociales.

Actividad científica. Líneas de investigación

- Enfermedades transmitidas por artrópodos-vectores (garrapatas, pulgas).
- Infección por el virus de la inmunodeficiencia humana (VIH).
- Infección por el virus de la hepatitis C (VHC).

Participación en Becas de Investigación

- Investigador Principal de una Beca de Investigación concedida por la Consejería de Educación, Cultura y Deporte, que se concede mediante Concurso Público dentro del Marco del Plan Riojano de I+D+I, para el año 2004-2005, con el título "Infecciones por Bartonella sp en la Comunidad Autónoma de La Rioja. Estudio de vectores".
- Investigador Colaborador de una Beca de Investigación concedida por la Comunidad Económica Europea (Contrato Nº QLK2-CT 2002-01293), con el título "European Network for Surveillance of Tick-Borne diseases".
- Investigador Colaborador de una Beca de Investigación concedida mediante Concurso Público por el Fondo de Investigación Sanitaria (FIS) del Ministerio de Sanidad y Consumo (Expediente PI021810; 2002), con el título "DEBONEL (Dermacentor, borne, necrosis, eritema y linfadenopatía). Estudio de pacientes y vectores". Finalización del estudio y entrega de la Memoria Final.
- Investigador colaborador de una Beca de Investigación concedida mediante Concurso Público por el Fondo de Investigación Sanitaria (FIS) del Ministerio de Sanidad y Consumo (Expediente G03/057), para la creación de una red temática sobre zoonosis, con el título "Estudio de zoonosis bacterianas transmitidas por garrapatas en 4 áreas piloto. Detección, identificación y prevención".

- Investigador colaborador de una Beca de Investigación concedida mediante Concurso Público por el Fondo de Investigación Sanitaria (FIS) del Ministerio de Sanidad y Consumo (Expediente G03/173), para la creación de una red temática sobre infección por el VIH, con el título “Red de Investigación en SIDA (RIS). Infección por el VIH y sus complicaciones, incluyendo las infecciones, coinfecciones y neoplasias asociadas”.
- Investigador colaborador en 3 ensayos clínicos nacionales relacionados con la infección por el VIH.

Publicaciones en Revistas Médicas

- Brouqui P, Bacellar F, Baranton G, Birtles GJ, Bjoërsdorff A, Blanco JR, Caruso G, Cinco M, Fournier PE, Francavilla E, Jensenius M, Kazar J, Laferl H, Lakos A, Lotric Furlan S, Maurin M, Oteo JA, Parola P, Perez-Eid C, Peter O, Postic D, Raoult D, Téllez A, Tselentis Y, Wilske B. Guidelines for the diagnosis of tick-borne bacterial diseases in Europe. *Clin Microbiol Infect* 2004; 10: 1108-32.
- Oteo JA, Ibarra V, Blanco JR, Martínez de Artola V, Márquez FJ, Portillo A, Raoult D, Anda P. Dermacentor-borne necrosis erythema and lymphadenopathy. Clinical and epidemiological features of a new tick-borne disease. *Clin Microbiol Infect* 2004; 10:327-331.
- Oteo JA, Blanco JR. Epidemiological importance of human ehrlichiosis in Europe. *Croat J Infect* 2004; 24:5-10.
- Oteo JA, Portillo A, Blanco JR, Ibarra V. Infección por *Rickettsia Africanae*. Tres casos confirmados por reacción en cadena de la polimerasa. *Med Clin (Barc)* 2004; 122:786-788.
- Rosel L, Blanco JR, Metola L, Oteo JA. Lesión necrótica en un paciente con una hepatopatía por el VHC y en tratamiento con interferón pegilado. *Enferm Infecc Microbiol Clin* 2004; 22:497-498.

Publicaciones en Libros

- Participación en la elaboración del tratado de Medicina Interna Farreras-Rozman. Capítulo Infecciones por *Ehrlichia*.

Comunicaciones en Congresos Médicos

- Metola L, Ibarra V, Blanco JR, Rosel L, Oteo JA. Is systematic screening of hepatitis C virus (HCV) in sexually transmitted diseases clinics necessary?. En: 14th European Congress of Clinical Microbiology and Infectious Diseases. Prague (Czech Republic), 1-4 May 2004.
- Portillo A, Santos AS, Santibáñez S, Blanco JR, Ibarra V, Bacellar F, Oteo JA. Detección de variantes no patógenas de *Anaplasma phagocytophilum* en *Ixodes ricinus* de la Península Ibérica. En: XI

Congreso Nacional de la Sociedad Española de Enfermedades Infecciosas y Microbiología Clínica. Bilbao, 16-19 de Mayo de 2004.

- Ibarra V, Portillo A, Santibáñez S, Blanco JR, Orduña A, Oteo JA. Aproximación al agente etiológico de una nueva enfermedad transmitida por garrapatas (DEBONEL). En: XI Congreso Nacional de la Sociedad Española de Enfermedades Infecciosas y Microbiología Clínica. Bilbao, 16-19 de Mayo de 2004.
- Castilla A, Echevarría S, Labarga P, Simón MA, Oteo JA, Blanco JR, et al. Tratamiento de la hepatitis crónica C (HC-C) con interferón-alfa-2b pegilado (PEG-IFN) y ribavirina (RBV) en pacientes con o sin infección por el virus de la inmunodeficiencia humana (VIH): estudio de cohortes prospectivo multicéntrico. En: XI Congreso Nacional de la Sociedad Española de Enfermedades Infecciosas y Microbiología Clínica. Bilbao, 16-19 de Mayo de 2004.
- Pérez Arancón JL, Martínez de Morentín E, Blanco Ramos JR. Perfil de las citoquinas en diferentes post-operatorios del adulto. En: X Reunión Internacional de Formación Continuada en Anestesia. Pamplona, 2 y 3 de julio de 2004.

Asistencia a Reuniones, Jornadas y Congresos Médicos

- Asistencia a la reunión “Hepatitis Clinical Update Meeting” celebrado en Montecarlo, Mónaco del 29 al 31 de enero de 2004.
- Asistencia al “XI Congreso de la Sociedad Española de Enfermedades Infecciosas y Microbiología Clínica”. Bilbao, 16-19 de mayo de 2004.

Cursos realizados

- Abordaje práctico de las infecciones bacterianas en atención primaria. Actividad acreditada por la Comisión de Formación Continuada del Sistema Nacional de Salud con 11,5 créditos.
- Gestión de Unidades Clínicas. Logroño 20 y 21 de mayo de 2005.

Actividades Docentes

- Participación en las sesiones clínicas del Servicio.
- Supervisión de estudiantes de Medicina.
- Ponente en el “XIV Curso de Avances en Enfermedades Infecciosas”. Hospital Marqués de Valdecilla. Santander, 4 de marzo de 2004.
- Ponente en el “Curso de Enfermedades Infecciones Emergentes”. Cursos Universitarios de Otoño de la Universidad de Jaén. Úbeda (Jaén), 25 de noviembre de 2004.
- Ponente en Curso de Diplomado de Enfermería en Empresa. Logroño, Noviembre de 2004.

Otros Méritos Científicos

- Miembro del Comité Organizador y Secretario, del “4th International Conference on Rickettsiae and Rickettsial Diseases”, a celebrar en Logroño en junio de 2005.
- Miembro de la Comisión de Investigación de Fundación Rioja Salud desde 26 de octubre de 2004.

PROYECTO DE DESARROLLO DEL CENTRO DE INVESTIGACIÓN DESARROLLO E INNOVACIÓN DE LA RIOJA (CIDIR)

El Centro de Investigación, Desarrollo e Innovación para la salud de La Rioja (CIDIR) es un proyecto impulsado desde la Consejería de Salud cuyo desarrollo implica directamente a Fundación Rioja Salud.

Este centro será construido y gestionado por Fundación Rioja Salud. En su definición funcional se perfilan los siguientes objetivos:

- Desarrollar la política de Investigación Aplicada en materia de Ciencias de la Salud en la Comunidad Autónoma de La Rioja.
- Implantar y gestionar la Alta Tecnología para el Diagnóstico y Tratamiento en la Comunidad Autónoma de La Rioja.
- Impulsar y coordinar el desarrollo del Sistema de Información Sanitaria de La Rioja.

Actividad 2004. Fase de estudio y definición del proyecto

Durante el ejercicio 2004 Fundación Rioja Salud ha trabajado, junto con la Consejería de Salud en la definición del proyecto de desarrollo del futuro CIDIR, definiendo objetivos, estrategias y prioridades. La fase de estudio ha concluido con los siguientes trabajos:

- Definición del Plan Funcional para el Desarrollo del Centro de Investigación Desarrollo e Innovación de La Rioja (CIDIR).
- Preparación del pliego de condiciones y cláusulas del Concurso Público para la ejecución del proyecto.

Áreas funcionales

Según establece el Plan Funcional, el futuro CIDIR se estructura en torno a tres áreas funcionales diferenciadas:

- Área Tecnológica:
 - Soporte diagnóstico.
 - Soporte terapéutico.

- Área de Investigación y Desarrollo:
 - Unidad de Investigación.
 - Gestión del Sistema de Información Sanitaria.
- Área de soporte docente y administrativo:
 - Soporte docente.
 - Soporte Administrativo.
 - Servicios Generales.

El CIDIR ha sido concebido teniendo en cuenta el modelo organizativo de nuestro sistema sanitario, las previsiones sobre la evolución de la oferta y la demanda en el campo asistencial y las necesidades futuras de nuestra región en cuanto a funcionalidades y tecnología en materia de salud.





ANEXOS

COMISIONES Y GRUPOS DE TRABAJO

COMISIÓN ASISTENCIAL DE PARTICIPACIÓN PROFESIONAL

Órgano de consulta asesoramiento y participación Profesional de Fundación Rioja Salud. Dispone de reglamento interno.

Sesiones de trabajo 2004

3

COMISIÓN DE INVESTIGACIÓN

Autoriza la realización de estudios o trabajos de investigación dentro de las Unidades y Servicios de Fundación Rioja Salud. Evalúa los protocolos de investigación.

Sesiones de trabajo 2004

1

GRUPO DE HISTORIAS CLÍNICAS DE FUNDACIÓN RIOJA SALUD

Diseña y autoriza el uso de documentación clínica normalizada, entre ellos la Historia Clínica y el Consentimiento Informado y vela por el buen uso de la documentación clínica.

Sesiones de trabajo 2004

2

GRUPO DE IMPLANTACIÓN DE LA HISTORIA CLÍNICA DIGITAL (PROYECTO SELENE) EN FUNDACIÓN RIOJA SALUD

Responsable de la implantación al 100% de la Historia Clínica Digital en los Servicios y Unidades de Fundación Rioja Salud.

Sesiones de trabajo 2004

2

GRUPO DE ELABORACIÓN DE CARTAS DE COMPROMISO DE LOS SERVICIOS DE FUNDACIÓN RIOJA SALUD

Diseñar la cartera de servicios y las cartas de compromiso de Fundación Rioja Salud.

Sesiones de trabajo 2004

3

GRUPO DE CONTABILIDAD ANALÍTICA

Definición e implantación de un sistema de Contabilidad Analítica para Fundación Rioja Salud.

Sesiones de trabajo 2004

4

NORMATIVA

Fundaciones

- Ley 30/1994, de 24 de noviembre, de fundaciones y de incentivos fiscales a la participación privada en actividades de interés general.
- Ley 50/2002, de 26 de diciembre, de Fundaciones.

Salud

- Ley 2/2002, de 17 de abril, de Salud de La Rioja.
- Ley 14/1986 de 25 de abril, General de Sanidad.
- Real Decreto 63/1995, de 20 de enero, sobre ordenación de prestaciones sanitarias del Sistema Nacional de Salud.
- Real Decreto 605/2003, de 23 mayo sobre Tratamiento Homogéneo de la Información de las Listas de Espera en el Sistema Nacional de Salud.
- Decreto 35/1996, de 12 de julio, por el que se crea la Red de Vigilancia Epidemiológica de La Rioja.
- Ley 16/2003, de 28 de mayo, de Cohesión y Calidad del Sistema Nacional de Salud.

Investigación

- Decreto 09/2004, de 6 de febrero, por el que se aprueba el Plan Riojano de Investigación, Desarrollo Tecnológico e Innovación 2003-2007.

DATOS DE CONTACTO

Centro Asistencial de Fundación Rioja Salud

Hospital de La Rioja
(Complejo Hospitalario San Millán-San Pedro de La Rioja)
Avda. Viana, 1
26071 Logroño
Teléfono: **941 29 73 00**

Unidad de Gestión

Avda. Portugal 7, 6ª planta
Logroño 26001
Teléfono: **941 28 73 25**
gestion_frs@riojasalud.es

Unidad de Calidad

Villamediana, 17
Logroño
Teléfono: **941 29 12 09**

Si desea más información sobre nuestras actividades, visite nuestra página Web: **www.fundacionriojasalud.org**

Edita: [Fundación Rioja Salud](#)

Avenida de Portugal 7, 6ª planta
Logroño 26001

REFERENCIAS

- **Consejería de Salud. Gobierno de La Rioja.**
<http://www.larioja.org>
- **Complejo Hospitalario San Millán–San Pedro de La Rioja.**
<http://www.hsanmillan.es>
- **Fundación Hospital Calahorra.**
<http://www.fhcalahorra.com>
- **AECC. Asociación Española Contra el Cáncer.**
<http://www.todocancer.org>
- **Instituto de Salud Carlos III.**
Órgano oficial de acreditación científico-técnica en materia de la salud a nivel nacional.
<http://www.isciii.es>
- **AETS. Agencia de Evaluación de Tecnologías Sanitarias.**
<http://www.isciii.es/aets>
- **CNIO. Centro Nacional de Investigaciones Oncológicas.**
<http://www.cnio.es>
- **INHATA. The International Network of Agencies for Health Technology Assessment.**
<http://www.inahta.org>
- **AGREE. Appraisal of Guidelines Research and Evaluation.**
Instrumento para la Evaluación de Guías de Práctica Clínica.
<http://www.agreecollaboration.org>
- **JCAHO. Joint Commission on Accreditation on Healthcare Organizations.**
Comisión Conjunta para la Acreditación de Organizaciones Sanitarias.
<http://www.jcaho.org>
- **FAD. Fundación Avedis Donabedian.**
<http://www.fadq.org>
- **Plan Riojano de I+D+I 2003-2004.**
<http://www.larioja.org/i+d+i>
- **Plan Nacional de I+D+I 2004-2007.**
<http://wwwn.mec.es/ciencia>

GLOSARIO DE TÉRMINOS

A

ADM:	Admisión y Gestión de Pacientes
AECC:	Asociación Española Contra el Cáncer
AETS:	Agencia de Evaluación de Tecnologías Sanitarias.
AGREE:	Appraisal of Guidelines Research and Evaluation.
ADM:	Admisión y Gestión de Pacientes.

C

CAD:	Sistema de Detección Asistida Computerizada.
CAJ:	Centros Ajenos.
CARPA:	Centro de Alta Resolución de Procesos Asistenciales.
CNIO:	Centro Nacional de Investigaciones Oncológicas.
CHAREs:	Centros Hospitalarios de Alta Resolución.
CHMSPR:	Complejo Hospitalario San Millán-San Pedro de La Rioja.
CIDIR:	Centro de Investigación, Desarrollo e Innovación de La Rioja.
CS:	Centro de Salud.
CSR:	Consejería de Salud de La Rioja.

D

DUE:	Diplomado Universitario en Enfermería.
------	--

E

EAE:	Equipos de Atención Especializada.
EAP:	Equipos de Atención Primaria.
EDP:	Equipos Domiciliarios de Cuidados Paliativos

F

FAD:	Fundación Avedis Donabedian.
FHC:	Fundación Hospital Calahorra.
FIS:	Fondo de Investigación Sanitaria.
FPS:	Fundación Pública Sanitaria.
FRS:	Fundación Rioja Salud.

G

GAFOS:	Gabinete de Asesoramiento y Formación Sociosanitaria.
GFH:	Grupo Funcional Homogéneo.
GPC:	Guías de Práctica Clínica.
GVG:	Grupo de Vigilancia de Gripe.
GVG-E:	Grupo de Vigilancia de la Gripe – España.

H

HC:	Historia Clínica.
HCD:	Historia Clínica Digital.
HSMSPR:	Hospital San Millán-San Pedro de La Rioja.

I

ISSyPC:	Investigación en Servicios de Salud y Práctica Clínica.
---------	---

J

-
- JCAHO: Joint Commission on Accreditation on Healthcare Organizations.
J2EE: Java 2 Enterprise Edition.

L

-
- LE: Lista de Espera.
LS: Licenciado Superior.

M

-
- MBE: Medicina Basada en la Evidencia.
MNU: Medicina Nuclear.

O

-
- ORL: Otorrinolaringología.

P

-
- PDPCM: Programa Poblacional de Detección Precoz de Cáncer de Mama.
PDTs: Pruebas Diagnósticas y Terapéuticas.
PET: Tomografía por Emisión de Positrones.

R

-
- RCVG: Red Centinela de Vigilancia de Gripe.
RHB: Rehabilitación.
RNM: Resonancia Nuclear Magnética.

S

-
- SISH: Sistema de Información Sanitaria Hospitalaria.
SRS: Servicio Riojano de Salud.
SPSR: Sistema Público de Salud de La Rioja.

T

-
- TAC: Tomografía Axilar Computerizada.
TER: Técnico Especialista en Radiodiagnóstico.
TICs: Tecnologías de la Información y Comunicación.

U

-
- UBA: Unidad Básica Asistencial.
UCP: Unidad de Cuidados Paliativos.
UPM: Unidad de Patología de Mama.
URM: Uso Racional del Medicamento.

V

-
- VRL: Laboratorio de Virología.
VHC: Virus de la Hepatitis C
VIH: Virus Inmunodeficiencia Humana.
VPH: Virus Papiloma Humano.

Z

-
- ZBS: Zonas Básicas de Salud.

Gobierno de La Rioja
www.larioja.org

