



Memoria
Área de Salud de La Rioja
2007-2008

ÍNDICE

| | |
|--------------------------------------|----|
| <i>Introducción</i> | 3 |
| Capítulo 1 | |
| <i>Población</i> | 5 |
| Capítulo 2. | |
| <i>Atención Primaria</i> | 12 |
| Capítulo 3. | |
| <i>Servicio 061</i> | 28 |
| Capítulo 4. | |
| <i>Atención Especializada</i> | 31 |
| Capítulo 5. | |
| <i>Gestión Presupuestaria</i> | 49 |
| Capítulo 6. | |
| <i>Atención Sociosanitaria</i> | 67 |
| Capítulo 7 | |
| <i>Servicio de Informática</i> | 70 |

Introducción

2008 ha sido un año que ha permitido consolidar las infraestructuras sanitarias puestas en marcha el año anterior en La Rioja así como el inicio de nuevas unidades y técnicas. En el ámbito de la atención especializada hay que reseñar la implementación de una iniciativa para dar respuesta a la atención ginecológica y para ello se impulsó el Programa de Atención a la Mujer .que ha permitido que no existan listas de espera para revisiones ginecológicas Asimismo se creó el primer banco de tumores de La Rioja, destinado a investigación biomédica en el Hospital San Pedro.

Por otra parte ha iniciado su actividad una nueva unidad para valorar el riesgo de cáncer hereditario.

Y otra incorporación que ha sido posible con la puesta en marcha del nuevo Hospital es el programa de auto trasplante de médula ósea.

En el mes de mayo se llevó a cabo la primera experiencia de Telemedicina entre Hospitales, por parte del servicio de Neurofisiología y a través de la vioelectroencefalografía.

También se impulsa nuevas técnicas como la destinada a pacientes con enfermedad inflamatoria intestinal y una consulta específica.

Asimismo se incorporó una nueva técnica para la diagnosticar la epilepsia, de la que se beneficia al año 2.500 riojanos.

En cardiología destaca una nueva técnica de prevención y diagnóstico del ataque cardiaco También se Impulsa la cirugía laparoscópica y endoscópica en Urología, Cirugía, Ginecología Urología y ORL y Trauma

En Formación hay que reseñar que el Hospital San Pedro pasó a convertirse en centro Universitario con los 4 primeros alumnos de Medicina de la Universidad de Zaragoza para iniciar sus prácticas regladas

En el ámbito de la salud mental, comenzó la actividad del nuevo Hospital de Día para trastornos de la conducta alimentaria en el Hospital de La Rioja.

En Atención Primaria, se incorporan 18 médicos para conseguir la disminución de los cupos con el objetivo de no superar el ratio de 1.500 TIS / médico. Los centros de Salud de Nájera y Santo Domingo han comenzado a realizar las revisiones ginecológicas de mujer sana (se llevan a cabo también en Arnedo, Alfaro, Nájera y Haro).

En infraestructuras hay que destacar la apertura del nuevo Centro de Salud de Nájera

Y en nuevas tecnologías aplicadas a la salud, sobresale la implantada de la Teleoftalmología, nuevo sistema de consulta vía Internet entre los médicos de familia y los especialistas de oftalmología para el diagnóstico de patologías en la retina. Así como la extensión de la Teledermatología a los centros de salud, tras el inicio del programa piloto en Siete Infantes de Lara en diciembre del año anterior.



Capítulo 1.

Población

1.1 Geografía y demografía

La Comunidad Autónoma de la Rioja se encuentra situada en el norte de España, junto al curso medio alto del río Ebro y entre sus bordes montañosos. Es una región privilegiada, bañada por ocho ríos, entre ellos el Río Oja del que recibe su nombre. A lo largo del tiempo ha estado sometida a diversas influencias históricas, lingüísticas y culturales por ser una encrucijada de caminos entre Castilla, Aragón, Navarra y el País Vasco. Su territorio ocupa una superficie de 5045 Km² que supone el 1% de la extensión total de España y ofrece distintas características en su geografía: La Rioja Alta montañosa y húmeda se distingue de la Rioja Baja, llana y de clima casi mediterráneo.

Forma parte del Camino de Santiago puesto que es también heredera de un rico patrimonio artístico y cultural. Destaca por ser principal en los orígenes del español. Es una región privilegiada además por el cultivo de la vid y, protegida por dos cadenas montañosas, la Sierra de la Demanda y la Sierra de Cantabria.

La población actual de La Rioja asciende a 317.051 personas, aproximadamente un 0,7% de la población española. Logroño, la capital de la región, tiene una población de 150.071 habitantes. Entre 1981 y 1991 la evolución demográfica ha sido lenta, Esta evolución se debe principalmente al crecimiento natural de la región ya que los movimientos migratorios han sido escasos.

En cuanto a la estructura de la población por edades, no hay diferencias significativas en comparación con la población de España. La población riojana de más de 65 años (18,2%) es superior a la española (15,4%). La población de menos de 25 años es menor que la de España, un 3,4%. Se extrae la conclusión de que la población riojana está más envejecida que la media europea, y a su vez la población joven crece en menor proporción.

Región de distancias cortas: 135 kilómetros por carretera separan las localidades de Foncea y Alfaro, situadas en los dos extremos del corredor del Ebro a su paso por La Rioja, de Oeste a Este; mientras que desde el Puerto de Piqueras a Logroño, de la montaña del Sur al río del Norte, sólo hay 66 kilómetros.

Geográficamente, La Rioja está dividida en siete valles paralelos de Oeste a Este, cuyos ríos descienden desde las sierras del Sur hasta desembocar en el Ebro: Valle del Oja-Tirón, Valle del Najerilla, Valle del Iregua, Valle del Leza-Jubera, Valle del Cidacos y Valle del Alhama- Linares. La Sonsierra riojana (Briñas, San Vicente y Ábalos) es el único territorio situado en la margen izquierda del Ebro

Está formada por 174 municipios se distribuyen en nueve comarcas, cuyas cabeceras son: Logroño, Calahorra, Arnedo, Haro, Alfaro, Nájera, Santo Domingo de la Calzada, Cervera de Río Alhama y Torrecilla en Cameros, con una densidad de población de 57 Hab/Km². La mayoría de la población se concentra en los pueblos y ciudades de las comarcas situadas en el Valle del Ebro o en sus proximidades: Logroño, La Rioja Alta y La Rioja Baja; mientras que las comarcas de la Sierra están más despobladas.

1.2 Datos de población

Población de La Rioja: 317.501

Varones: 160.342

Mujeres: 157.159

Población en Logroño: 150.071

Revisión del padrón municipal 1 de enero de 2008. Fuente INE

La población, según padrón municipal de 2008, por edad y sexo:

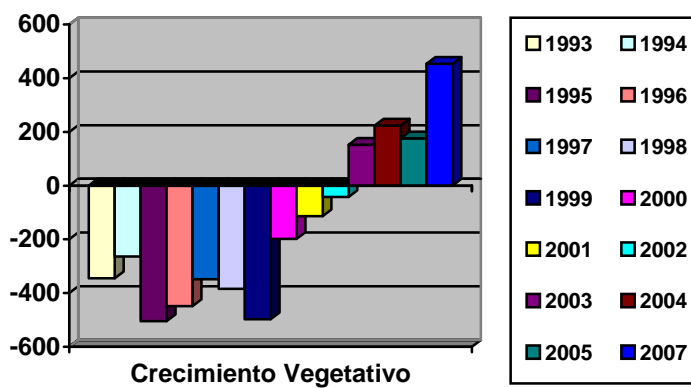
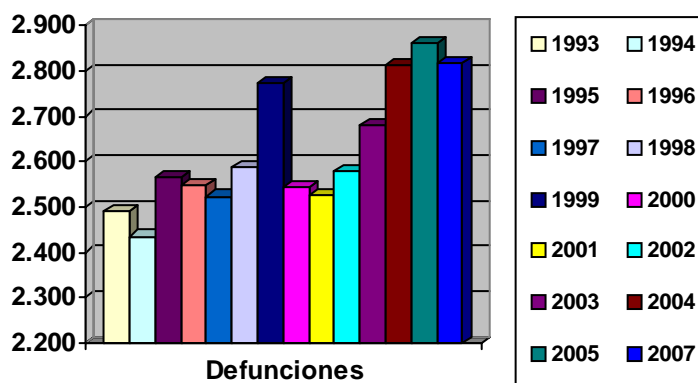
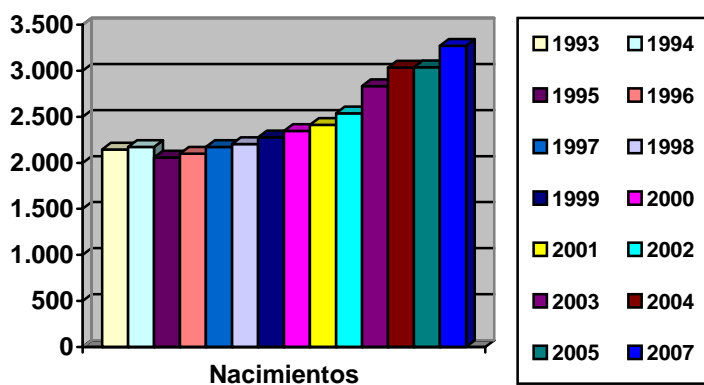
| | Ambos sexos | Varones | Mujeres |
|-----------------|-------------|---------|---------|
| Total | 317.501 | 160.342 | 157.159 |
| 0-4 | 15.940 | 8.139 | 7.801 |
| 05-09 | 14.281 | 7.303 | 6.978 |
| 10-14 | 13.708 | 6.944 | 6.764 |
| 15-19 | 15.080 | 7.781 | 7.299 |
| 20-24 | 18.619 | 9.648 | 8.971 |
| 25-29 | 24.846 | 13.227 | 11.619 |
| 30-34 | 28.196 | 15.117 | 13.079 |
| 35-39 | 26.582 | 14.272 | 12.310 |
| 40-44 | 25.210 | 13.062 | 12.148 |
| 45-49 | 23.816 | 12.343 | 11.473 |
| 50-54 | 20.334 | 10.551 | 9.783 |
| 55-59 | 17.618 | 9.086 | 8.532 |
| 60-64 | 16.093 | 8.017 | 8.076 |
| 65-69 | 12.435 | 6.125 | 6.310 |
| 70-74 | 13.906 | 6.445 | 7.461 |
| 75-79 | 12.992 | 5.796 | 7.196 |
| 80-84 | 9.807 | 3.910 | 5.897 |
| 85 y más | 8.038 | 2.576 | 5.462 |

Fuente INE

MOVIMIENTO NATURAL DE LA POBLACIÓN. LA RIOJA

| Años | Nacimientos | Defunciones | Crecimiento Vegetativo | Tasa Natalidad | Tasa Mortalidad |
|------|-------------|-------------|------------------------|----------------|-----------------|
| 1993 | 2.146 | 2.491 | -345 | 8,15 | 9,46 |
| 1994 | 2.172 | 2.436 | -264 | 8,25 | 9,26 |
| 1995 | 2.059 | 2.564 | -505 | 7,82 | 9,74 |
| 1996 | 2.100 | 2.549 | -449 | 7,97 | 9,67 |
| 1997 | 2.174 | 2.523 | -349 | 8,24 | 9,56 |
| 1998 | 2.204 | 2.588 | -384 | 8,32 | 9,78 |
| 1999 | 2.275 | 2.772 | -497 | 8,53 | 10,40 |
| 2000 | 2.346 | 2.544 | -198 | 8,70 | 9,44 |
| 2001 | 2.412 | 2.526 | -114 | 8,81 | 9,22 |
| 2002 | 2.537 | 2.579 | -42 | 9,08 | 9,23 |
| 2003 | 2.833 | 2.681 | 152 | 9,65 | 9,13 |
| 2004 | 3.034 | 2.811 | 223 | 10,20 | 9,45 |
| 2005 | 3.038 | 2.862 | 176 | 10,21 | 9,62 |
| 2007 | 3.272 | 2.846 | 426 | 10,57 | 9,11 |

Fuente: INE. Últimos datos 2007



1.3 Extranjeros con certificado de registro o tarjeta de residencia en vigor según comunidad

| | 2008 | 2007 |
|--------------------|------------------|------------------|
| TOTAL | 4.473.499 | 4.192.835 |
| ANDALUCÍA | 551.771 | 530.361 |
| ARAGÓN | 173.937 | 157.206 |
| ASTURIAS | 38.221 | 34.143 |
| BALEARES | 189.707 | 174.942 |
| CANARIAS | 223.972 | 214.691 |
| CANTABRIA | 33.713 | 28.045 |
| CASTILLA-LA MANCHA | 192.948 | 170.921 |
| CASTILLA Y LEÓN | 170.262 | 156.530 |
| CATALUÑA | 974.743 | 907.703 |
| COM. VALENCIANA | 577.615 | 543.951 |
| EXTREMADURA | 39.566 | 35.588 |
| GALICIA | 85.618 | 79.471 |
| MADRID | 796.979 | 759.232 |
| MURCIA | 197.805 | 193.493 |
| NAVARRA | 63.072 | 56.692 |
| PAÍS VASCO | 96.635 | 87.646 |
| LA RIOJA | 44.322 | 41.096 |
| CEUTA | 4.045 | 3.704 |
| MELILLA | 6.929 | 6.308 |
| No consta | 11.639 | 11.112 |

Fuente: Secretaría de Estado de Inmigración y Emigración (31-12-2008)



Capítulo 2.

Atención Primaria

Acciones destacadas Atención Primaria

Plan para la potenciación y mejora de la Atención Primaria

En 2008, se presenta el plan de potenciación y mejora de la Atención Primaria en La Rioja, que contempla una serie de actuaciones que permitirán conseguir una asistencia de primer nivel más efectiva y resolutive

Teniendo en cuenta las primeras aportaciones obtenidas de encuentros con coordinadores y responsables de sociedades científicas, Salud desarrolla un Plan que establece una serie de iniciativas relativas a:

- Incremento de servicios.
- Mejora de la accesibilidad para los usuarios.
- Potenciación de la coordinación entre Primaria y Especializada.
- Aumento de los recursos humanos.
- Uso racional del medicamento.
- Impulso de las actividades de promoción de hábitos saludables.

18 nuevos facultativos procedentes de otras comunidades se incorporan como médicos de familia

En noviembre se incorporaron 18 médicos a los centros de salud de La Rioja.

Con la llegada de estos profesionales el Sistema Público de Salud de La Rioja, Salud consigue que la gran mayoría de los facultativos de los centros de salud, concretamente el 82%, rebajen su cupo de TIS.

De esta manera, el Sistema Sanitario riojano se acerca, progresivamente, al objetivo institucional de conseguir que ni un sólo médico de familia de La Rioja tenga más de 1.500 TIS a su cargo; cifra que, por otro lado, es considerada como óptima, por las diferentes sociedades científicas, para ofrecer una buena prestación sanitaria y una adecuada relación médico-paciente.

Nuevo servicio de pediatría en el Centro de Salud de Murillo

Con el fin de dar respuesta a las necesidades sanitarias que han surgido como consecuencia del aumento de población en la Zona Básica de Salud de Murillo de Río Leza en los últimos años, se incorpora un Pediatra en el Centro de Salud.

En la zona de salud de Murillo, integrada por los municipios de Ausejo, Alcanadre, Corera, Galilea, El Redal, Murillo de Río Leza, Agoncillo, Arrúbal, Lagunilla del Jubera, Robres del Castillo, Santa Engracia del Jubera y Ocón, hay 275 niños menores de 7 años, según datos de Tarjeta Sanitaria

Nuevo Centro de Salud en Nájera

En abril comienza la actividad en el nuevo Centro de Salud de Nájera. Se invierten 4 millones de euros en esta importante obra, con el objetivo de mejorar la atención sanitaria de este municipio y de toda la comarca.

El centro, que cuenta con una superficie construida de 2.900 metros cuadrados, dispone de planta baja, planta primera y cubierta. En la planta baja se ubica la entrada, la zona de administración, el área de personal y almacenes. Asimismo, en esta planta se localizan (en torno al patio central) la sala de extracciones, sala de curas, odontología, pediatría y rehabilitación. Las urgencias están también en la planta baja y disponen de un acceso diferenciado al resto del centro, con el fin de agilizar las entradas y salidas.

Remodelación integral del Centro de Salud de Calahorra

En abril de 2008 finalizaron las obras de remodelación en el Centro de Salud de Calahorra, en las que se invirtieron 1.355.989,97 euros para la reforma integral de este centro, con el objetivo de ampliar y optimizar los espacios del mismo para ofrecer más comodidad tanto a pacientes como a profesionales.

Se mejora de forma considerable las condiciones de la asistencia que se presta en el centro. En concreto, se ha creado una zona nueva para el área de información y de admisión, gimnasio de rehabilitación, zona de extracciones y zona de urgencias en la planta baja. También, se ha modificado la ubicación de las consultas de pediatría, que hasta entonces se localizan en la planta baja del centro, para mejorar la accesibilidad a las mismas.

En la primera planta se han creado tres nuevas consultas que se suman a las existentes y en seis de ellas se ha renovado el mobiliario. Además, se ha habilitado una sala para realizar las intervenciones de cirugía menor ambulatoria.

Salud extiende la Cita Previa Multicanal a todos los centros de salud

Se extendió en agosto de 2008 a los centros de salud y consultorios de La Rioja la cita previa multicanal que permite ampliar los canales de citación y la mejora de todo el sistema, con el objetivo de agilizar la accesibilidad del ciudadano a los centros de Atención Primaria de La Rioja.

Hasta entonces las localidades de Logroño, Arnedo, Calahorra, Haro y Nájera (todas ellas con 215.447 habitantes) disponían de la cita previa multicanal (Internet, mensaje corto de teléfono móvil –SMS- y canal de Respuesta Vocal Interactiva (IVR).

A lo largo de agosto se sumaron las localidades de Alberite, Alfaro, Lardero, Rincón de Soto, Autol, Baños de Río Tobía, Pradejón, y los centros de salud de Santo Domingo y Navarrete (41.932 personas). Ahora 257.379 riojanos ya pueden solicitar cita a través de Internet, SMS o RVI y se ha pasado de una cobertura del 69 al 83%.

Nájera incorpora el servicio de Salud Bucodental infantil

Coincidiendo con la apertura del nuevo Centro de Salud de Nájera, en abril de 2008, se incorporó la prestación del servicio de Salud Bucodental, con el fin de evitar que los escolares de la zona de Nájera tuvieran que desplazarse hasta el Centro de Salud de Haro o al Centro de Salud Siete Infantes de Lara en Logroño, donde eran citados anteriormente.

Dos días a la semana, se desplaza un equipo de Salud Bucodental, formado por un odontólogo y un higienista dental, al centro najerense, con lo que 1.300 escolares de esta zona, al año, ya no tienen que desplazarse para recibir los tratamientos en las unidades de Salud Bucodental.

Revisiones ginecológicas en los centros de salud de Nájera y en Santo Domingo

El día 26 de junio de 2008, en el centro de salud de Nájera y el 8 de julio del mismo año en el de Santo Domingo se pusieron en marcha sendas consultas de ginecología para llevar a cabo los controles o revisiones ginecológicas.

Unas 3.000 mujeres son atendidas en estos centros, evitando desplazamientos a Logroño

Telemedicinas

En nuevas tecnologías aplicadas a la salud, sobresale la implantada de la Teleoftalmología, nuevo sistema de consulta vía Internet entre los médicos de familia y los especialistas de oftalmología para el diagnóstico de patologías en la retina. Así como la extensión de la Teledermatología a los centros de salud, tras el inicio del programa piloto en Siete Infantes de Lara en diciembre del año anterior.

Historia clínica electrónica

En 2008 se puso en marcha el programa piloto de Selene Atención Primaria. Este programa, iniciado ya en la zona básica de Murillo es el primer punto de partida para la implantación de la historia clínica única entre primaria y especializada.

POBLACIÓN TARJETA SANITARIA POR ZONAS BASICAS DE SALUD

| Zona | Medicina General | Pediatría | Total |
|--------------|------------------|---------------|----------------|
| 1 | 4.738 | 0 | 4.738 |
| 2 | 14.527 | 1.828 | 16.355 |
| 3 | 29.830 | 4.155 | 33.985 |
| 4 | 16.226 | 2.314 | 18.540 |
| 5 | 5.964 | 0 | 5.964 |
| 6 | 334 | 0 | 334 |
| 7 | 15.516 | 2.831 | 18.357 |
| 8 | 1.257 | 0 | 1.257 |
| 9 | 8.900 | 632 | 9.532 |
| 10 | 15.929 | 1.471 | 17.400 |
| 11 | 10.498 | 1.056 | 11.554 |
| 12 | 16.984 | 2.325 | 19.309 |
| 13 | 10.442 | 1.639 | 12.081 |
| 14 | 29.660 | 3.433 | 33.093 |
| 15 | 26.947 | 2.967 | 29.914 |
| 16 | 21.215 | 2.305 | 23.520 |
| 17 | 22.947 | 4.570 | 27.517 |
| 18 | 15.284 | 2.808 | 18.092 |
| 19 | 10.842 | 2.485 | 13.327 |
| TOTAL | 278.050 | 36.819 | 314.869 |



Fuente: Datos TIS a 29 diciembre 2007.

UNIDAD DOCENTE MEDICINA FAMILIAR Y COMUNITARIA

1. INTRODUCCIÓN

Como entidades colaboradoras participan el Servicio 061, Servicio de Paliativos de la Fundación Riojasalud y los centros de salud de Alberite y Nájera .

La Unidad Docente cuenta además con un Tutor Hospitalario, que coordina la ejecución del Programa de la especialidad en colaboración con los tutores de docencia de servicios y secciones, en su fase intrahospitalaria, y tutores de docencia en todos los centros de salud acreditados

2. ACTIVIDAD

2.1 FORMACIÓN Y DOCENCIA

La Unidad Docente de Medicina Familiar y Comunitaria se ha encargado de desarrollar y coordinar la formación de 48 médicos residentes de MFyC: 8 Residentes de primer año, 10 de segundo año, 20 de tercer año y 10 de cuarto año.

- **ROTACIONES**

El cronograma formativo recomendado por el programa de la Especialidad y adaptado a nuestro medio , quedó definido del siguiente modo

Residentes de primer año

- aprendizaje de campo en atención primaria : 5 meses
- aprendizaje de campo en medicina interna y especialidades: 6 meses
- aprendizaje de campo en urgencias y medicina interna: 5 guardias / mes

Residentes de segundo y tercer año

- aprendizaje de campo en medicina interna y especialidades medicas y medico-quirúrgicas: 10 meses
- aprendizaje de campo en atención primaria: 3 meses (r-2) en centro rural
- aprendizaje de campo en atención al niño en ap: 2 meses
- aprendizaje de campo en salud mental: 2 meses
- aprendizaje de campo en atención a la mujer: 1 mes.
- estancias electivas complementarias o aprendizaje de campo en el centro de salud: 3 meses (r-3)
- aprendizaje de campo en urgencias y emergencias: 5 guardias / mes

Residentes de cuarto año

- aprendizaje de campo en atención primaria: 11 meses
- aprendizaje de campo en urgencias y emergencias: 5 guardias / mes

• **FORMACIÓN TEÓRICO PRÁCTICA**

| Cursos Programa Mir de Medicina Familiar y Comunitaria | Participantes | Horas curso |
|--|------------------------|-------------|
| Taller de uso de antibióticos en AP | Promoción 05-06 MFyC | 4 |
| Taller de tratamiento de la diabetes II | Promoción 2005 MFyC | 8 |
| Curso de comunicación asistencial | Promoción 2005 MFyC | 20 |
| Taller de OMI – AP básico | Promoción 2005 MFyC | 15 |
| Curso de mejora de la calidad en AP | Promoción 05-06 MFyC | 5 |
| Taller de cirugía menor | Promoción 07-08 MFyC | 2 |
| Taller de deshabituación tabáquica | Promoción 05-06 MFyC | 6 |
| Taller de publicación y redacción científica | Promoción 05-06 MFyC | 6 |
| Taller de atención a la comunidad | Promoción 05-06 MFyC | 4 |
| Curso uso racional del medicamento | Prom.. 05-06-07 MFyC | 3 |
| Curso RCP avanzada | Prom 06 Todas Especial | 14 |
| Taller de exploración neurológica | Promoción 06-07 MFyC | 4 |
| Taller de fondo de ojo | Promoción 06-07 MFyC | 4 |
| Taller de urgencias oftalmológicas | Promoción 06-07 MFyC | 4 |
| Curso urgencias neurológicas | Promoción 2007 MFyC | 2 |
| Curso de otoscopias | Promoción 07-08 MFyC | 2 |
| Curso de atención al paciente politraumatizado | Prom 07 Todas Especial | 14 |
| Curso de urgencias en pediatría | Promoción 2007 MFyC | 8 |
| Curso de introducción a la bioética | Prom 07 Todas Especial | 6 |
| Taller de búsquedas bibliográficas y portales Internet | Prom 07 Todas Especial | 10 |
| Curso de RCP avanzada | Prom 07 Todas Especial | 14 |
| Curso de formación SELENE | Prom 08 Todas Especial | 10 |
| Taller de exploración aparato locomotor | Prom 08 Todas Especial | 4 |
| Taller de vendajes | Prom 08 Todas Especial | 4 |
| Taller de ECG urgencias | Prom 08 Todas Especial | 4 |
| Taller de radiología básica | Prom 08 Todas Especial | 4 |
| Taller de RCP básica | Prom 08 Todas Especial | 4 |
| Curso de introducción a la MFyC | Promoción 2008 MFyC | 12 |
| Curso de agenda de calidad y OMI_AP | Promoción 2008 MFyC | 15 |
| Curso de razonamiento clínico | Promoción 2008 MFyC | 4 |
| Taller de comunicación asistencial | Prom 08 Todas Especial | 4 |
| Taller de búsquedas bibliográficas y portales Internet | Prom 08 Todas Especial | 10 |
| | | |
| Total horas | | 230 |

• **OTRAS ACTIVIDADES FORMATIVAS**

Por otra parte se desarrollaron sesiones clínicas mensuales en los Centros de Salud acreditados y sesiones de tutorización en la Unidad Docente, dirigidas a los residentes , con el objeto de completar su formación.

Se realizó una jornada para tutores: “Como ser tutor y no morir en el intento” impartida por el Dr. José Saura LLamas. Médico de Familia y Técnico de Salud de la Unidad Docente de MFyC de Murcia.

Dentro del programa de formación 2008 de la Comunidad se ofertó a los tutores la posibilidad de realizar el curso de “Aprendiendo a impartir formación” .

2.2 INVESTIGACIÓN

Proyectos de investigación realizados y presentados por los residentes en el año 2008 y tutorizados desde la UD.

1. Comparación de los hábitos higiénico-diabéticos en diabéticos Tipo II con las recomendaciones de las guías para Atención Primaria..
2. Depresión en las personas ancianas que consultan en Atención Primaria.
3. Morbimortalidad tras intervención quirúrgica de fractura de fémur en mayores de 65 años en una Zona Básica de Salud..
4. Evaluación de la calidad en la atención al paciente asmático en Atención Primaria.
5. ¿Antiagregación a todos los pacientes diabéticos Tipo II?.
6. Uso del AAS como prevención primaria en pacientes diabéticos con otros factores de riesgo.
7. ¿Estatinas para todos, o solo para los elegidos?.
8. ¿Se realizan correctamente las actividades preventivas en la mujer en atención primaria?.

Comunicaciones de trabajos de investigación realizados con apoyo y tutorización de la UD.

COMUNICACIONES ORALES en las XII JORNADAS NACIONALES DE RESIDENTES DE LA semFYC. Logroño, 8 y 9 de mayo de 2008:

- Gripe: habituados pero no confiados.
- Calidad de vida profesional de los médicos residentes de nuestro Servicio de Salud.

POSTER en las XII JORNADAS NACIONALES DE RESIDENTES DE LA semFYC. Logroño, 8 y 9 de mayo de 2008:

- Varón de 27 años con fiebre, trombocitopenia, linfopenia e hipertransaminasemia.
- Fracaso renal agudo obstructivo. Cólico nefrítico.

COMUNICACIONES ORALES en las XIII JORNADAS DE MEDICINA DE FAMILIA DE LA RIOJA. Logroño, 20 y 21 de junio de 2008:

- Eritema nodoso.
- Calidad de la atención al asmático.
- Una semana en el centro de salud.
- Factores de riesgo cardiovascular y antiagregación en pacientes diabéticos Tipo 2.
- Estudio APEAS. Estudio sobre la seguridad de los pacientes en Atención Primaria de Salud.

PARTICIPACIÓN DE LA UNIDAD DOCENTE EN OTROS PROYECTOS DE INVESTIGACIÓN.

- **PONENCIA:** XXVIII CONGRESO DE LA SOCIEDAD ESPAÑOLA DE MEDICINA DE FAMILIA Y COMUNITARIA. Madrid, 19-22 de Noviembre de 2008.
Mesa 1: Resultados innovadores en Atención Primaria.
Algoritmo de riesgo español para predecir el inicio de episodios de depresión mayor en atención primaria: el Estudio Predict-España.

Metodología general del Estudio Predict-España.

- **COMUNICACIÓN ORAL:** WONCA EUROPE. Estambul, 4-7 de septiembre de 2008:
Perception of social support from family and friends (PSS-FF): Validation of a scale.
- **PONENCIAS:** WPA & WONCA THEMATIC CONFERENCE OF DEPRESSION AND OTHER COMMON MENTAL DISORDERS IN PRIMARY CARE CONGRESO NACIONAL DE PSIQUIATRÍA. Granada, 18-21 de junio de 2008.
Symposium title: THE PREDICT-SPAIN STUDY: COMMON MENTAL DISORDERS IN PRIMARY CARE
 - 1) Methodology of Predict Spain Study. Reliability of the risk factors assessment.
 - 2) Alcohol misuse and alcohol dependence: prevalence in primary care attendees across Spain.
- **POSTER:** XII CONGRESO NACIONAL DE PSIQUIATRÍA. Valencia, 3-8 de noviembre de 2008.
Prevalencia de depresión en atención primaria: diferencias entre diagnóstico CIE-10 y DSM-IV (Estudio Predict-España).
- **COMUNICACIÓN ORAL:** XXV Reunión Científica de la Sociedad Española de Epidemiología. Gerona octubre de 2008.
Capacidad funcional y mortalidad a los cinco años en personas mayores.
- **ARTÍCULO ORIGINAL:**
A et al. . Predicting the onset and persistence of episodes of depression in primary health care. The PREDICT-Spain study. Methodology. BMC Public Health. 2008, 8:256-60.
- **ARTÍCULO ORIGINAL:**
Control metabólico y calidad asistencial en los pacientes con diabetes tipo 2 de La Rioja. Bol Epid Rioja. 2008; 240: 1767-71.
- **ARTÍCULO ORIGINAL:**
La enfermedad celiaca en La Rioja. SEMERGEN. 2008; 34(10): 478-83.

ACTIVIDAD

CONSULTAS

| MEDICINA GENERAL | | |
|-------------------------|------------------|------------------|
| | 2007 | 2008 |
| Centro de Salud | 1.639.425 | 1.647.580 |
| Domicilio | 37.649 | 47.542 |
| Frecuentación | 5,94 | 5,35 |
| TOTAL | 1.677.074 | 1.695.122 |

Porcentaje de informantes 2007: 78,94 % (se incluyen EAP y MT)

Porcentaje de informantes 2008: 79,97 % (se incluyen EAP y MT)

| PEDIATRÍA | | |
|------------------|----------------|----------------|
| | 2007 | 2008 |
| Centro de Salud | 200.795 | 203.081 |
| Domicilio | 193 | 29 |
| Frecuentación | 6,92 | 5,91 |
| TOTAL | 204.999 | 203.110 |

Porcentaje de informantes 2007: 86,16 % (se incluyen EAP y MT)

Porcentaje de informantes 2008: 76,88 % (se incluyen EAP y MT).

| ENFERMERÍA | | |
|-------------------|------------------|------------------|
| | 2007 | 2008 |
| Centro de Salud | 971.623 | 981.965 |
| Domicilio | 73.677 | 86.984 |
| TOTAL | 1.045.300 | 1.068.949 |

Porcentaje de informantes 2007: 86,93 % (se incluyen EAP y MT)

Porcentaje de informantes 2008: 83,58 % (se incluyen EAP y MT)

INDICADORES DE ACTIVIDAD

| MEDIA DIARIA POR MÉDICO DE FAMILIA | | | | | MEDIA DIARIA POR PEDIATRA | |
|------------------------------------|-----------------|-------------|----------------------------|------------------|---------------------------|----------------------|
| Zona básica salud | Totales por día | domicilio | Programadas y concertadas. | Enfermos por día | Totales por día | Zona básica de salud |
| Cervera | 41,91 | 1,50 | 6,41 | 24,76 | 0,00 | Cervera (3) |
| Alfaro | 40,06 | 0,78 | 5,27 | 27,12 | 25,91 | Alfaro |
| Calahorra | 36,55 | 0,70 | 2,32 | 34,20 | 29,46 | Calahorra |
| Arnedo | 50,68 | 0,68 | 6,09 | 33,63 | 28,16 | Arnedo |
| Murillo | 38,45 | 1,63 | 3,00 | 19,82 | 0,00 | Murillo (3) |
| Camero Viejo | 13,37 | 1,63 | 3,00 | 19,82 | 0,00 | C. Viejo (4) |
| Alberite | - | - | - | - | - | Alberite(2) |
| Camero Nuevo | 22,34 | 0,91 | 2,87 | 13,90 | 0,00 | C. Nuevo(4) |
| Navarrete | 41,70 | 1,33 | 2,60 | 26,32 | 25,11 | Navarrete |
| Nájera | 38,73 | 1,56 | 5,05 | 23,48 | 33,58 | Nájera |
| - Sto.Domingo | 44,74 | 1,30 | 6,28 | 30,28 | 30,37 | S. Domingo |
| Haro | 46,66 | 1,56 | 5,95 | 25,37 | 0,00 | Haro |
| R. Paterna | 30,49 | 0,50 | 7,55 | 28,20 | 24,24 | R. Paterna |
| J. Elizalde | 38,71 | 0,43 | 5,22 | 37,44 | 25,45 | J. Elizalde |
| Espartero | 28,97 | 0,62 | 2,59 | 28,97 | 18,20 | Espartero |
| Labradores | 38,99 | 0,85 | 5,27 | 36,65 | 23,11 | Labradores |
| G. Berceo | 35,02 | 0,10 | 4,62 | 34,33 | 27,09 | G. Berceo |
| 7 Infantes | 45,89 | 0,45 | 7,49 | 31,74 | 19,27 | Siete Infantes |
| Cascajos | 34,45 | 0,43 | 1,08 | 34,45 | 30,41 | Cascajos |
| TOTAL ÁREA | 38,56 | 0,83 | 4,69 | 30,30 | 25,48 | |

(1) Cifras absolutas.

(2) Sin Datos

(3) No tienen pediatra de EAP. Pasa consulta un pediatra de área, cuyas cifras se recogen en Unidades de Apoyo.

(4).No tienen pediatra ni pasa consulta el de Área.

| MEDIA POR ENFERMERA Y DÍA | | | | |
|---------------------------|--------------|---------------------|-----------------------|----------------------------------|
| Zona básica de salud | Totales | Visitas a domicilio | Pacientes en consulta | Pacientes por otras actividades, |
| 1 - Cervera | 25,65 | 1,01 | 14,10 | 8,28 |
| 2 - Alfaro | 24,44 | 0,67 | 14,36 | 7,75 |
| 3 - Calahorra | 20,64 | 0,99 | 15,15 | 3,73 |
| 4 - Arnedo | 16,20 | 0,39 | 13,77 | 1,09 |
| 5 - Murillo | 31,22 | 0,88 | 12,56 | 15,43 |
| 6 - Camero Viejo | 15,30 | 0,88 | 5,59 | 5,25 |
| 7 - Alberite(2) | - | - | - | - |
| 8 - Camero Nuevo | 39,53 | 0,45 | 24,33 | 12,55 |
| 9 - Navarrete | 25,28 | 0,38 | 14,88 | 7,92 |
| 10 - Nájera | 36,48 | 0,53 | 15,42 | 18,88 |
| 11 - S. Domingo | 22,40 | 0,50 | 13,75 | 6,20 |
| 12 - Haro | 25,93 | 0,53 | 17,39 | 6,60 |
| 13 - R. Paterna | 21,20 | 0,26 | 14,72 | 5,68 |
| 14 - J. Elizalde | 17,01 | 0,14 | 13,51 | 2,26 |
| 15 - Espartero | 16,41 | 0,00 | 14,61 | 0,02 |
| 16 - Labradores | 21,78 | 1,03 | 14,99 | 4,96 |
| 17 - G. Berceo | 16,39 | 0,07 | 15,96 | 15,96 |
| 18 - Siete Infantes | 18,17 | 0,23 | 13,03 | 4,21 |
| 19 - Cascajos | 10,33 | 0,00 | 9,47 | 0,12 |
| TOTAL ÁREA | 20,99 | 0,47 | 14,42 | 4,93 |

PROGRAMA DE EXTRACCIÓN PERIFÉRICA DE MUESTRAS

| ZONA | PUNTO DE EXTRACCION | TOTAL | MEDIA |
|---------------------|---------------------|---------------|--------------|
| 1 | AGUILAR | 506 | 9,40 |
| | CABRETÓN | 154 | 7,33 |
| | CERVERA | 1.255 | 28,52 |
| | CORNAGO | 366 | 8,32 |
| | GRÁVALOS | 179 | 17,90 |
| | IGEA | 352 | 8,00 |
| | RINCÓN DE OLIVEDO. | 418 | 12,29 |
| | VALVERDE | 131 | 6,24 |
| TOTAL ZONA 1 | | 3.361 | 12,83 |
| 2 | ALDEANUEVA DE EBRO | 1.945 | 13,32 |
| | ALFARO | 6.595 | 28,80 |
| | RINCÓN DE SOTO | 2.305 | 10,34 |
| TOTAL ZONA 2 | | 10.845 | 18,14 |
| 3 | CALAHORRA | 13.094 | 63,26 |
| | EL VILLAR DE ARNEDO | 286 | 10,59 |
| | TUDELILLA | 103 | 1,78 |
| | PRADEJÓN | 1.306 | 16,96 |
| TOTAL ZONA 3 | | 14.789 | 40,80 |
| 4 | ARNEDO | 11.385 | 55,00 |
| | QUEL | 1.103 | 13,62 |
| | ARNEDILLO | 566 | 8,20 |

| | | | |
|----------------------|---------------------|---------------|---------------|
| | HERCE Y PRÉJANO | 238 | 5,67 |
| | BERGASA | 90 | 9,00 |
| TOTAL ZONA 4 | | 13.382 | 32,72 |
| 5 | AGONCILLO | 1.497 | 14,53 |
| | ALCANADRE | 145 | 12,08 |
| | AUSEJO | 26 | 9,00 |
| | EL REDAL | 0 | 0 |
| | MURILLO | 241 | 48,20 |
| TOTAL ZONA 5 | | 2.099 | 14,58 |
| 8 | TORRECILLA | 902 | 22,00 |
| | VILLANUEVA | 715 | 31,09 |
| TOTAL ZONA 8 | | 1.617 | 25,27 |
| 10 | ALESANCO | 245 | 11,14 |
| | ANGUIANO | 121 | 10,08 |
| | BADARÁN | 157 | 11,21 |
| | BAÑOS DE RIO TOBÍA | 305 | 16,94 |
| | HUÉRCANOS | 132 | 12,00 |
| | NÁJERA | 8745 | 37,69 |
| | CANALES Y VINIEGRA | 139 | 5,15 |
| | AZOFRA | 95 | 11,88 |
| | URUÑUELA | 223 | 7,69 |
| | HORMILLA | 252 | 7,64 |
| TOTAL ZONA 10 | | 10.414 | 25,65 |
| 11 | BAÑARES | 103 | 3,12 |
| | CASTAÑARES DE RIOJA | 168 | 6,72 |
| | EZCARAY | 697 | 3,45 |
| | GRANÓN | 31 | 1,35 |
| | SANTO DOMINGO | 6.478 | 26,55 |
| | LEIVA | 22 | 2,75 |
| TOTAL ZONA 11 | | 7.477 | 13,96 |
| 12 | BRIONES | 0 | 0 |
| | HARO | 11.272 | 55,53 |
| | SAN VICENTE | 547 | 13,34 |
| | CASALARREINA | 325 | 19,12 |
| | CUZCURRITA | 31 | 1,72 |
| | SAN ASENSIO | 73 | 18,25 |
| | ANGUCIANA | 115 | 3,71 |
| TOTAL ZONA 12 | | 12.363 | 39,12 |
| 13 | RODRIGUEZ PATERNA | 7.896 | 40,49 |
| TOTAL ZONA 13 | | 7.896 | 40,49 |
| 14 | JOAQUIN ELIZALDE | 17.832 | 88,78 |
| | VAREA | 800 | 4,62 |
| TOTAL ZONA 14 | | 18.632 | 48,52 |
| 15 | ESPARTERO | 79.878 | 117,62 |
| TOTAL ZONA 15 | | 19.878 | 117,62 |
| 16 | LABRADORES | 14.275 | 62,61 |
| TOTAL ZONA 16 | | 14.275 | 62,61 |
| 17 | GONZALO DE BERCEO | 1.026 | 12,67 |

| | | | |
|----------------------|----------------|---------------|--------------|
| TOTAL ZONA 17 | | 1.026 | 12,67 |
| 18 | SIETE INFANTES | 11.866 | 46,90 |
| TOTAL ZONA 18 | | 11.866 | 46,90 |
| 19 | CASCAJOS | 6.063 | 28,60 |
| TOTAL ZONA 19 | | 6.063 | 28,60 |

ACTIVIDAD DE LAS UNIDADES DE APOYO

| SALUD BUCODENTAL | | ODONTOLOGÍA | TRABAJO SOCIAL | |
|--------------------------|----------------------|---------------------|--------------------|---------------------|
| EN EL CENTRO PROGRAMADAS | REVISIONES ESCOLARES | CONSULTAS A DEMANDA | USUARIOS ATENDIDOS | VISITAS A DOMICILIO |
| 17.669 | 11.313 | 22.693 | 5.938 | 576 |

| MATRONAS | | FISIOTERAPIA | |
|---------------------|--------|---------------------|--------|
| Mujeres atendidas | 13.308 | Sesiones totales: | 54.390 |
| Visitas a domicilio | 1.308 | Usuarios atendidos: | 6.244 |

| PEDIATRIA DE AREA | |
|-------------------|-----|
| Total consultas | 497 |

ACTIVIDAD PUNTOS DE ATENCIÓN CONTINUADA

| | Tipo o Lugar de atención | Usuarios atendidos | Subtotal | Total |
|------------|--------------------------|--------------------|----------|---------|
| Medicina | En el centro | 147.014 | 161.730 | 280.082 |
| | A domicilio | 14.716 | | |
| | Derivados a hospital | 2.473 | | |
| Enfermería | En el centro | 90.790 | 118.352 | |
| | A domicilio | 15.004 | | |
| | Pacientes programados | 12.558 | | |

Fuente: Contabilidad Analítica.-Control de Gestión



Capítulo 3.

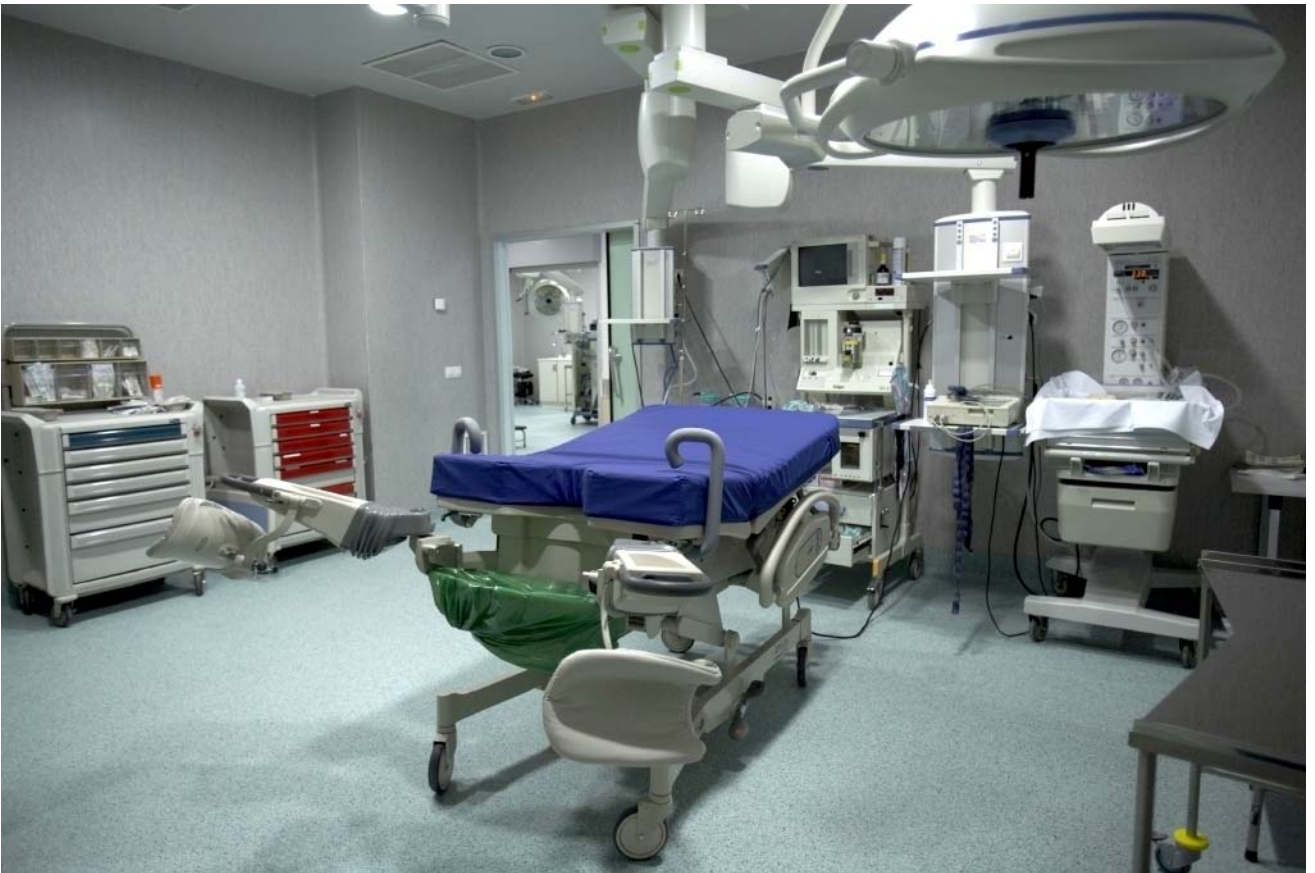
Servicio 061

ACTIVIDAD

| Centro Coordinador | |
|---|---------------|
| Nº Total Llamadas | 72.688 |
| > De demanda asistencial: | 53.622 |
| * Resueltas por teléfono: | 18.009 |
| . Reiteración de Demanda | 419 |
| . Anulación de Demanda | 746 |
| . Derivación: | 4.576 |
| a hospital | 1.062 |
| a centro de Salud | 751 |
| a PAC | 1.521 |
| a SUAP | 1.242 |
| . Consejo médico | 12.268 |
| * Resueltas con movilización de recursos: | 35.613 |
| Propios 061 | 2.752 |
| Ajenos al 061 | 32.861 |
| Profesionales. de A. P.: | 13.715 |
| Médico | 12.880 |
| Enfermería | 835 |
| Otros recursos | 19.146 |
| > De Coordinación Inter-hospitalaria. | 410 |
| > Informativas | 9.451 |
| > Otras llamadas | 9.205 |

| Unidad Móviles de Emergencias | |
|--------------------------------------|--------------|
| Servicios primarios | 2.765 |
| UME 1 - Logroño | 1.545 |
| UME 2 - Calahorra | 641 |
| UME 3 - Haro | 579 |
| Servicios secundarios* | 69 |

* Los traslados secundarios son realizados por la UME 2 principalmente.



Capítulo 4.

Atención Especializada

Acciones destacadas Atención Especializada y Salud Mental

Teléfono de atención a la Mujer

En mayo de 2008 se presentó el Programa de Atención a la Mujer puesto en marcha para aglutinar todas las actuaciones y medidas de asistencia ginecológica, con el objetivo de dar la información que se precise en relación con la atención ginecológica a la mujer sana y a la mujer con patología.

Todas las mujeres de La Rioja cuentan con un número de teléfono, 941 29 61 22, mediante el cual reciben información del Programa de Atención a la Mujer y pueden preguntar por su cita con el especialista para una consulta ginecológica, una vez hayan sido derivadas por su médico de familia.

Autotrasplante de PRECURSORES HEMATOPOYÉTICOS (médula ósea). Autólogo

El hospital San Pedro se encuentra en disposición de realizar el primer trasplante de médula ósea. cuando se presente la primera indicación clínica, lo que va a permitir mejorar notablemente la calidad de la asistencia sanitaria y evitar desplazamientos de riojanos a otros hospitales de fuera de la Comunidad Autónoma.

La implantación de este nuevo tratamiento en La Rioja supone un importante salto cualitativo en la oferta de servicios que presta el Hospital San Pedro.

El autotrasplante de precursores hematopoyéticos es un procedimiento terapéutico que se aplica en el tratamiento de ciertos tumores hematológicos

Nueva consulta de cáncer hereditario

En octubre de 2008, se puso en marcha una nueva unidad para valorar el riesgo de cáncer hereditario y establecer un seguimiento y unas medidas de vigilancia específicas para aquellas personas que puedan presentar una predisposición hereditaria a padecer determinados tipos de cánceres.

La consulta, que lleva funcionando desde el mes de octubre en el edificio de consultas externas del Hospital San Pedro, atiende casos de cáncer hereditario fundamentalmente de ovario, de mama y de colon, tumores de alta incidencia en la Comunidad Autónoma.

Esta nueva prestación del Sistema Público de Salud de La Rioja favorece la aplicación de medidas preventivas y de diagnóstico precoz a los pacientes que sean derivados a dicha consulta, si se confirma que cuentan con una predisposición hereditaria al cáncer. El objetivo es intervenir precozmente, diagnosticando el cáncer de forma muy prematura.

Consulta y nueva técnica para el tratamiento de la enfermedad inflamatoria intestinal: Aféresis

En abril de 2008 se habilita una nueva consulta y se pone en marcha una técnica de aféresis destinada a los pacientes con enfermedades inflamatorias intestinales.

Mediante la técnica de aféresis se consiguen numerosos beneficios para los pacientes con enfermedad inflamatoria intestinal, dado que se obtiene una respuesta aceptable en aquellos pacientes que no la habían obtenido con el tratamiento convencional.

Asimismo, un correcto control de la enfermedad con esta nueva técnica evita, en numerosos casos, las intervenciones quirúrgicas.

Nueva técnica para diagnosticar la epilepsia

En junio de 2008, el Sistema Público de Salud de La Rioja incorpora una nueva técnica para diagnosticar de forma más certera la epilepsia y otros trastornos bruscos e intermitentes de la función cerebral. Esta nueva prestación beneficia al año a unos 2.500 riojanos, principalmente niños y personas de más de 65 años.

Para llevarla a cabo, Salud añadió a la sección de Neurofisiología del Hospital San Pedro una nueva práctica por vídeo-electroencefalografía, que consiste en el registro simultáneo de la actividad cerebral con la sintomatología clínica del paciente.

El principal avance de este nuevo método diagnóstico es que se diferencia el origen de una crisis y se determina desde el principio si es de tipo epiléptico o no.

Dependiendo del tipo de exploración, el tiempo de monitorización del paciente puede ir de 30 minutos a 3 horas, e incluso se pueden producir vídeos de larga duración (7 horas) en casos excepcionales.

Nueva técnica de prevención y diagnóstico del ataque cardiaco

Se puso en marcha en el Hospital San Pedro / CIBIR una técnica de gran precisión denominada "SPET miocárdico" que permite a los facultativos visualizar el estado del corazón con gran nitidez. Dicha prueba detecta obstrucciones en las arterias coronarias y prevenir así el infarto de miocardio como para, si este se ha producido, determinar el daño ocasionado y adoptar el tratamiento más pertinente.

La realización de esta exploración requiere el trabajo conjunto de los médicos del Departamento de Cardiología y de Medicina Nuclear ya que al paciente se le inyecta un fármaco radiactivo que permite la visualización del corazón a través de un equipamiento de última generación. Este estudio tiene la ventaja de ser seguro y cómodo y su realización en el Hospital San Pedro / CIBIR evitará el desplazamiento fuera de la comunidad de La Rioja de, al menos, cien personas cada año.

Primer Banco de tumores de La Rioja

En noviembre de 2008 inició en el Hospital San Pedro el primer Banco de Tumores (biobanco) de la Comunidad Autónoma destinado a la investigación biomédica, una importante herramienta para los estudios de las alteraciones genéticas y moleculares de las enfermedades humanas y, sobre todo, de las enfermedades neoplásicas (cáncer).

El Banco de Tumores ofrece una gran perspectiva en el diagnóstico, pronóstico y nuevas estrategias terapéuticas, por la obtención de tejidos y células procedentes de pacientes con diversas enfermedades, así como de muestras normales.

Ampliación de área de cobertura y cartera de Servicios del Servicio de Hospitalización a Domicilio

El Servicio de Hospitalización a Domicilio del Hospital San Pedro 2008, se extendió al municipio de Nájera, con 8.344 habitantes.

Con esta ampliación se alcanzó casi un 82% de cobertura (192.461 riojanos).

Además en enero de 2008 también amplió su cartera de servicios al incorporar la realización de la prueba de detección de metabolopatías en los recién nacidos. Esta prueba detecta precozmente alteraciones hormonales y metabólicas como hipotiroidismo, fibrosis quística de páncreas, hiperplasia suprarrenal congénita y acumulo metabólico de aminoácidos en la sangre.

Hasta entonces, la realización de esta prueba, que debe practicarse entre las 48 y 72 primeras horas de vida del recién nacido, se llevaba a cabo durante el ingreso hospitalario.

Cirugía laparoscópica en Urología y en Ginecología

Con el inicio de actividad en Hospital San Pedro y las posibilidades que ello brindaba, determinadas especialidades como Urología (nefrectomías radicales por carcinoma (extirpación quirúrgica del riñón).y Ginecología (incontinencia urinaria –suelo pélvico femenino-)comenzaron a desarrollar la cirugía laparoscópica.

La cirugía laparoscópica es una técnica quirúrgica que se practica a través de pequeñas incisiones en las que se insertan unos pequeños tubos, usando la asistencia de una cámara de video que permite al cirujano ver el campo quirúrgico dentro del paciente y realizar la intervención quirúrgica de forma apropiada. Se llama a estas técnicas mínimo-invasivas o de mínima invasión, ya que evitan los grandes cortes de bisturí requeridos por la cirugía abierta o convencional y posibilitan, por lo tanto, un periodo post-operatorio mucho más rápido y confortable.

Cirugía Láser en Otorrinolaringología y en Oftalmología

En Otorrino realizan cirugía láser laríngea

En Oftalmología, toxina botulínica para corregir el estrabismo

Ambas especialidades realizan cirugía endoscópica del saco lagrimal

Técnica en Traumatología

Cirugía percutánea de pie

Laboratorio. Nuevas técnicas diagnósticas

Microbiología y Virología.

RCP de meningococo y neumococo
Bordetella
Carga Viral de hepatitis B
Virus de Epstein BARR
Herpes 6
Resistencias de VIH
TCR
Galactamanano
Sarampión
Parotiditis
IGM de Bartorella, de Borrelia y Varicela

Genética.

Cribado prenatal
Técnicas de cáncer de colon
QF PCR
Inestabilidad de microsatélites
Síndrome de X Frágil
BRAD
HLAB.-5701

Laboratorio general.

Alergenos de alimentos
Aldosterona en sangre y orina
Renina en plasma
Vitamina A y Vitamina E
Cobre y Cinc en suero
Citrato y oxalato en orina
Test de activación de basófilos
Encima convertidora de angiotensina
Testosterona libre
Calcio iónico
Anticuerpos antig AD
Procalcitonina
Osteocalcina

Formación postgrado

En Formación hay que reseñar que el Hospital San Pedro pasa a convertirse en centro Universitario con los 4 primeros alumnos de Medicina de la Universidad de Zaragoza para iniciar sus prácticas regladas

Salud Mental

En el ámbito de la salud mental, comenzó la actividad del nuevo Hospital de Día para trastornos de la conducta alimentaria en el Hospital de La Rioja.

Nuevas especialidades MIR

Se incorpora un residente en la recién creada Unidad Docente de Psiquiatría y se prevé acreditar para el curso 2009-2010 dos nuevas especialidades MIR: anestesia y urología. El período de formación es 4 y 5 años y los residentes rotan por los diferentes servicios hospitalarios. También se prevé que lo hagan por los centros de salud para favorecer la interrelación de la Asistencia Primaria y la Especializada.

Infraestructura y equipamiento

Hospital San Pedro y Hospital de La Rioja
 Centro de Especialidades: CARPA

| Infraestructura | | |
|---|------|------|
| | 2007 | 2008 |
| Camas Instaladas | 630 | 557 |
| Camas Funcionantes | 567 | 551 |
| Nº de quirófanos | 16 | 22* |
| Paritorios | 4 | 4 |
| Oncohematológico:puesto hospital día | 18 | 21 |
| C M A | 12 | 18 |
| Otros:puesto hospital de día | 3 | 4 |
| Locales de cta y gabinetes (CARPA, H.S. Pedro-La Rioja) | 180 | 187 |
| Nº de Centros de salud a los que se desplazan especialistas | 11 | 11 |

*Se incluye el Quirófano de Litotricia, 3 Quirófanos en el Carpa y 1 instalado para la FIV

Cartera de Servicios

| Cartera de Servicios | |
|---|---------------------|
| Alergología | |
| Cardiología | |
| Cirugía Vascul y Angiología | |
| Cirugía General de Aparato Digestivo y Plástica | |
| Cirugía Torácica | |
| Dermatología | |
| Digestivo | |
| Endocrinología | |
| Ginecología y Obstetricia | |
| Hematología /Hemoterapia | |
| Geriatría | |
| Hospitalización a Domicilio | |
| Infecciosos | Fibroescan |
| Medicina Intensiva | |
| Medicina Interna | Unidad de Lípidos |
| Nefrología | Diálisis Crónica |
| | CAPD-UTN |
| Neumología | |
| Neurología | |
| Obstetricia | |
| Oftalmología | Terapia Fotodinamia |
| Oncología | |
| Otorrinolaringología | Patología de la Voz |
| Pediatría y Neonatología | Hospital de Día |
| Psiquiatría | |
| Rehabilitación | |
| Reumatología | |
| Traumatología y Ortopedia | |
| Unidad del Dolor | |
| Urgencias | |
| Unidad de Corta Estancia | |
| Urología | |

| Servicios Centrales | |
|---------------------------------|--|
| Análisis Clínicos | Bioquímica Microbiología Genética y Biología Molecular Hematología e Inmunoanálisis Urgencias Virología |
| Anatomía Patológica | |
| Anestesiología y Reanimación | |
| | Analgesia obstétrica |
| Farmacia | |
| Medicina Preventiva | |
| | Esterilización |
| Neurofisiología Clínica | |
| Prevención de Riesgos Laborales | |
| Radiodiagnóstico | Rad.Interv. Y Terapéutica |
| Medicina Nuclear | |
| Radioterapia Oncológica | |
| Radiofísica Hospitalaria | |

| Unidades de apoyo |
|---------------------------------|
| Unidad de Admisión |
| Unidad de Documentación Clínica |
| Unidad de Atención al Paciente |
| Unidad de Investigación |
| Unidad de Docencia |
| Informática |
| Control de Gestión |

| Otros Servicios |
|---|
| Unidad de Cirugía Ambulatoria |
| Oncohematológico :Hospital Día |
| Unidad de Extracción de órganos y trasplantes |
| Endoscopia (Digestivo) |
| Endoscopia (Neumología) |
| Estudios del Sueño |
| Unidad de Hemofilia |
| Docencia Residentes y Matronas |

ACTIVIDAD

Asistencial Global

| Hospitalización | 2007 | 2008 | Variación (%) 07/08 |
|--------------------------------------|---------|---------|------------------------|
| Ingresos programados | 6.819 | 7.961 | 16,75 |
| Ingresos urgentes | 15.684 | 14.995 | -4,39 |
| Traslados internos | 1.926 | 1.989 | 3,27 |
| Total ingresos | 22.503 | 22.956 | 2,01 |
| Nº de estancias | 167.341 | 173.369 | 3,60 |
| Estancia media bruta | 7,44 | 7,55 | 1,56 |
| Índice de ocupación (%) | 81,24 | 86,20 | 6,11 |
| Índice de rotación | 39,88 | 41,66 | 4,48 |
| Altas por curación | 20.584 | 20.703 | 0,58 |
| Altas voluntarias | 64 | 52 | -18,75 |
| Exitus | 862 | 858 | -0,46 |
| Traslado hospital | 942 | 839 | -10,93 |
| Altas finales | 22.452 | 22.869 | 1,86 |
| Índice de mortalidad (%) sobre altas | 3,84 | 3,75 | -2,28 |

| Urgencias | 2007 | 2008 | Variación (%) 07/08 |
|-------------------------------------|--------|--------|------------------------|
| Total atendidas | 95.659 | 94.310 | -1,41 |
| Total ingresadas | 15.684 | 14.995 | -4,39 |
| No ingresadas | 79.975 | 79.315 | -0,83 |
| Presión de urgencias (%) | 69,70 | 65,32 | -6,28 |
| Ingresadas / atendidas (%) | 16,40 | 15,90 | -3,03 |
| Exitus | 43 | 68 | 58,14 |
| Pacientes derivados a otros centros | 363 | 287 | -20,94 |
| Media Urgencias/día | 262,08 | 258,38 | -1,41 |

Actividad Consultas Externas

| Servicios | Consultas primeras | Sucesivas | (*) Alta resol | Indice S/P | Total |
|------------------------------|--------------------|----------------|-------------------|------------|----------------|
| Anestesia | 9.785 | 144 | 9.491 | | 9.929 |
| Alergología | 2.928 | 5.407 | 230 | 1,85 | 8.335 |
| Dermatología | 15.278 | 10.458 | 7.627 | 0,68 | 25.736 |
| Endocrinología | 3.676 | 8.937 | 396 | 2,43 | 12.613 |
| Cardiología | 6.487 | 9.505 | 1.373 | 1,47 | 15.992 |
| Cirugía General | 5.684 | 7.933 | 1.260 | 1,40 | 13.617 |
| Cirugía Plástica | 740 | 866 | 236 | 1,17 | 1.606 |
| Cirugía Vascul ar | 2.694 | 1.931 | 961 | 0,72 | 4.625 |
| Cirugía Torácica | 123 | 414 | 16 | 3,37 | 537 |
| Digestivo | 4.524 | 9.223 | 284 | 2,04 | 13.747 |
| Geriatría | 834 | 1.336 | 65 | 1,60 | 2.170 |
| Ginecología | 24.028 | 12.681 | 10.132 | 0,53 | 36.709 |
| Hematológica | 1.392 | 6.781 | 79 | 4,87 | 8.173 |
| Medicina Interna | 855 | 2.880 | 30 | 3,37 | 3.735 |
| Medicina Interna Infecciosos | 746 | 3.627 | 34 | 4,86 | 4.373 |
| Obstetricia | 2.892 | 8.430 | 223 | 2,91 | 11.322 |
| Nefrología | 966 | 4.034 | 188 | 4,18 | 5.000 |
| Neumología | 2.686 | 6.180 | 206 | 2,30 | 8.866 |
| Neurología | 6.050 | 10.885 | 1.268 | 1,80 | 16.935 |
| Oftalmología | 26.639 | 19.593 | 12.919 | 0,74 | 46.232 |
| Oncológica | 709 | 10.566 | 1 | 14,90 | 11.275 |
| Otorrinolaringología | 11.841 | 6.858 | 3.956 | 0,58 | 18.699 |
| Pediatría | 1.553 | 6.522 | 262 | 4,20 | 8.075 |
| Psiquiatría | 5.283 | 30.927 | 7 | 5,85 | 36.210 |
| Rehabilitación | 8.654 | 15.469 | 23 | 1,79 | 24.123 |
| Medicina Preventiva | 276 | 747 | 3 | 2,71 | 1.023 |
| Reumatología | 4.440 | 5.511 | 2.237 | 1,24 | 9.951 |
| Traumatología | 17.515 | 22.950 | 1.435 | 1,31 | 40.465 |
| Unidad del dolor | 424 | 1.868 | 0 | 4,41 | 2.292 |
| Urología | 6.508 | 15.462 | 500 | 2,38 | 21.970 |
| TOTAL | 176.210 | 248.125 | 55.442 | | 424.335 |

(*) Las consultas de Alta resolución están incluidas en las primeras

| Actividad global Consultas Externas | 2007 | 2008 | Variación (%) 07/08 |
|-------------------------------------|---------|---------|---------------------|
| Primeras visitas | 161.429 | 176.210 | 9,16 |
| Sucesivas | 229.913 | 248.125 | 7,92 |
| Totales | 391.342 | 424.335 | 8,43 |
| Relación Sucesivas /primeras | 1,42 | 1,41 | -1,13 |

Quirúrgica

| Intervenciones quirúrgicas | 2007 | 2008 | Variación (%) 07/08 |
|---|--------|--------|------------------------|
| Intervenciones programadas con ingreso | 4.290 | 5.404 | 25,97 |
| Cirugía Mayor Ambulatoria | 6.364 | 6.888 | 8,23 |
| Cirugía menor Ambulatoria | 2.921 | 4.135 | 41,56 |
| Total intervenciones programadas | 13.575 | 16.427 | 21,01 |
| Intervenciones urgentes con ingreso | 1.941 | 1.727 | -11,03 |
| Intervenciones urgentes ambulatorias | 571 | 538 | -5,78 |
| Total intervenciones urgentes | 2.512 | 2.265 | -9,83 |
| Intervenciones suspendidas con ingreso | 513 | 363 | -29,24 |
| Intervenciones suspendidas ambulatorias | 858 | 679 | -20,86 |
| % actividad suspendida | 10,10 | 6,34 | -37,19 |

| Cirugía Mayor Ambulatoria | | | |
|----------------------------|--------------|--------------|------------------------|
| Intervenciones programadas | 2007 | 2008 | Variación (%) 07/08 |
| Cirugía General | 931 | 643 | -30,93 |
| Cirugía Plástica | 201 | 44 | -78,11 |
| Cirugía Vasculat | 224 | 359 | 60,27 |
| Cirugía Torácica | 4 | 3 | -25,00 |
| Ginecología | 491 | 523 | 6,52 |
| Oftalmología | 1.495 | 1.930 | 29,10 |
| O.R.L. | 552 | 581 | 5,25 |
| Traumatología | 1.007 | 1.206 | 19,76 |
| Urología | 1.459 | 1.599 | 9,60 |
| TOTAL | 6.364 | 6.888 | 8,23 |

| Intervenciones con hospitalización | | | |
|---|--------------|--------------|----------------------------|
| Intervenciones programadas | 2007 | 2008 | Variación (%) 07/08 |
| Cirugía General | 1.166 | 1.329 | 13,98 |
| Cirugía Plástica | 113 | 184 | 62,83 |
| Cirugía Vasculat | 182 | 214 | 17,58 |
| Cirugía Torácica | 98 | 117 | 19,39 |
| Ginecología | 644 | 780 | 21,12 |
| Oftalmología | 104 | 206 | 98,08 |
| O.R.L. | 152 | 288 | 89,47 |
| Traumatología | 1.071 | 1.360 | 26,98 |
| Urología | 760 | 926 | 21,84 |
| TOTAL | 4.290 | 5.404 | 25,97 |

| Intervenciones con hospitalización | | | |
|---|--------------|--------------|----------------------------|
| Intervenciones urgentes | 2007 | 2008 | Variación (%) 07/08 |
| Cirugía General | 604 | 536 | -11,26 |
| Cirugía Plástica | 3 | 1 | -66,67 |
| Cirugía Vasculat | 90 | 97 | 7,78 |
| Cirugía Torácica | 10 | 14 | 40,00 |
| Ginecología | 727 | 588 | -19,12 |
| Oftalmología | 31 | 33 | 6,45 |
| O.R.L. | 20 | 29 | 45,00 |
| Traumatología | 266 | 267 | 0,38 |
| Urología | 190 | 162 | -14,74 |
| TOTAL | 1.941 | 1.727 | -11,03 |

| Intervenciones ambulatorias no específicas | | | |
|---|-------------|-------------|----------------------------|
| Intervenciones urgentes | 2007 | 2008 | Variación (%) 07/08 |
| Cirugía General | 78 | 79 | 1,28 |
| Cirugía Plástica | 7 | 1 | -85,71 |
| Cirugía Torácica | 1 | 0 | -100,00 |
| Cirugía Vasculuar | 6 | 11 | 83,33 |
| Ginecología | 195 | 166 | -14,87 |
| Oftalmología | 60 | 96 | 60,00 |
| Dermatológica | 0 | 7 | |
| O.R.L. | 9 | 10 | 11,11 |
| Traumatología | 115 | 87 | -24,35 |
| Urología | 100 | 81 | -19,00 |
| TOTAL | 571 | 538 | -5,78 |

| Hospital de día - tratamientos | 2007 | 2008 | Variación (%) 07/08 |
|---------------------------------------|-------------|-------------|----------------------------|
| Oncohematológicos | 8.040 | 10.584 | 31,64 |
| Otros médicos | 2.185 | 1.120 | -48,74 |
| Quirúrgicos | 3.866 | 4.751 | 22,89 |

ACTIVIDAD GLOBAL POR ÁREAS

- Área Médica
- Área Quirúrgica
- Área Pediátrica
- Área Obstétrica
- Área Medicina Intensiva

| Área Médica | 2007 | 2008 | Variación (%) 07/08 |
|-------------------------|---------|---------|---------------------|
| Ingresos externos | 10.049 | 9.695 | -3,52 |
| Estancias | 98.805 | 100.482 | 1,70 |
| Estancia media bruta | 9,83 | 10,36 | 5,41 |
| Índice de Ocupación (%) | 91,45 | 94,28 | 3,09 |
| Primeras consultas | 46.753 | 50.930 | 8,93 |
| Consultas sucesivas | 121.381 | 133.883 | 10,30 |

| Área Quirúrgica | 2007 | 2008 | Variación (%) 07/08 |
|--------------------------------|--------|---------|---------------------|
| Ingresos externos | 7883 | 8.424 | 6,86 |
| Estancias | 47.649 | 51.044 | 7,13 |
| Estancias Estancia media bruta | 6,04 | 6,06 | 0,25 |
| Índice de Ocupación (%) | 77,10 | 86,86 | 12,67 |
| Primera consultas | 110083 | 120.835 | 9,77 |
| Consultas sucesivas | 92834 | 99.290 | 6,95 |

| Área Pediátrica | 2007 | 2008 | Variación (%) 07/08 |
|-------------------------|-------------|-------------|----------------------------|
| Ingresos externos | 924 | 834 | -9,74 |
| Estancias | 3.233 | 3.232 | -0,03 |
| Estancia media bruta | 3,50 | 3,88 | 10,76 |
| Índice de Ocupación (%) | 38,23 | 38,22 | -0,03 |
| Primera consultas | 1.771 | 1.553 | -12,31 |
| Consultas sucesivas | 5.315 | 6.522 | 22,71 |

| Área Neonatológica | 2007 | 2008 | Variación (%) 07/08 |
|---------------------------|-------------|-------------|----------------------------|
| Ingresos externos | 340 | 346 | 1,76 |
| Estancias | 4.317 | 5.094 | 18,00 |
| Estancia media bruta | 12,70 | 14,72 | 15,95 |
| Índice de Ocupación (%) | 41,02 | 46,52 | 13,40 |

| Área Obstétrica | 2007 | 2008 | Variación (%) 07/08 |
|-------------------------|-------------|-------------|----------------------------|
| Ingresos externos | 2.776 | 3.085 | 11,13 |
| Estancias | 10.039 | 9.880 | -1,58 |
| Estancia media bruta | 3,62 | 3,20 | -11,44 |
| Índice de Ocupación (%) | 90,41 | 93,34 | 3,24 |
| Primera consultas | 2.822 | 2.892 | 2,48 |
| Consultas sucesivas | 10.383 | 8.430 | -18,81 |

| Area U.M.I. | 2007 | 2008 | Variación (%) 07/08 |
|------------------------------------|-------------|-------------|----------------------------|
| Total Ingresos (Internos+Externos) | 857 | 941 | 9,80 |
| Estancias | 3.298 | 3.637 | 10,28 |
| Estancia media bruta | 3,85 | 3,87 | 0,43 |
| Índice de Ocupación (%) | 57,37 | 63,09 | 9,98 |

Urgencias

Ingresos Urgentes

| Servicios donde ingresan los pacientes | 2007 | 2008 | Variación (%) 07/08 |
|--|---------------|---------------|------------------------|
| Cardiología | 1.474 | 1.075 | -27,07 |
| Cirugía General | 974 | 942 | -3,29 |
| Cirugía Plástica | 4 | 4 | 0,00 |
| Cirugía Vasculat | 134 | 169 | 26,12 |
| Cirugía Torácica | 114 | 116 | 1,75 |
| Digestivo | 1.129 | 1.149 | 1,77 |
| Endocrinología | 53 | 63 | 18,87 |
| Geriatría | 331 | 383 | 15,71 |
| Ginecología | 560 | 400 | -28,57 |
| Hematológica | 54 | 113 | 109,26 |
| Enfermedades Infecciosas | 293 | 364 | 24,23 |
| Medicina Interna | 1.960 | 1.750 | -10,71 |
| Nefrología | 148 | 155 | 4,73 |
| Neumología | 1.006 | 881 | -12,43 |
| Neurología | 1.143 | 1.026 | -10,24 |
| Obstetricia | 2.392 | 2.530 | 5,77 |
| Oftalmología | 59 | 54 | -8,47 |
| Oncología | 482 | 587 | 21,78 |
| O.R.L. | 160 | 122 | -23,75 |
| Pediatría | 864 | 782 | -9,49 |
| Prematuros | 318 | 334 | 5,03 |
| Psiquiatría | 342 | 416 | 21,64 |
| Reumatología | 16 | 18 | 12,50 |
| Traumatología | 693 | 645 | -6,93 |
| U. M . I. | 520 | 542 | 4,23 |
| Unidad del Dolor | 1 | 0 | -100,00 |
| Urología | 460 | 375 | -18,48 |
| TOTAL | 15.684 | 14.995 | -4,39 |

| Presión de urgencias (%) | 2007 | 2008 | Variación (%) 07/08 |
|--------------------------|--------------|--------------|---------------------|
| Cardiología | 90,04 | 84,71 | -5,92 |
| Cirugía General | 46,18 | 42,53 | -7,90 |
| Cirugía Plástica | 3,15 | 1,97 | -37,46 |
| Cirugía Vasculat | 32,76 | 31,89 | -2,66 |
| Cirugía Torácica | 54,81 | 48,74 | -11,07 |
| Digestivo | 85,92 | 82,48 | -4,00 |
| Geriatría | 87,80 | 35,76 | -59,27 |
| Ginecología | 46,05 | 97,09 | 110,84 |
| Hematología | 25,84 | 45,56 | 76,32 |
| Enfermedades Infecciosas | 68,30 | 72,22 | 5,74 |
| Medicina .Interna | 95,47 | 88,74 | -7,05 |
| Endocrinología | 62,35 | 69,23 | 11,03 |
| Nefrología | 53,24 | 58,71 | 10,27 |
| Neumología | 85,25 | 85,95 | 0,82 |
| Neurología | 93,08 | 91,44 | -1,76 |
| Obstetricia | 86,17 | 82,01 | -4,83 |
| Oftalmología | 28,10 | 19,29 | -31,35 |
| Oncología | 65,94 | 70,13 | 6,35 |
| O.R.L. | 26,45 | 19,52 | -26,20 |
| Pediatría | 93,51 | 93,76 | 0,27 |
| Prematuros | 93,53 | 96,53 | 3,21 |
| Psiquiatría | 70,66 | 91,25 | 29,14 |
| Reumatología | 48,48 | 69,23 | 42,80 |
| Traumatología | 42,36 | 34,24 | -19,17 |
| Unidad del dolor | 9,09 | 0 | -100,00 |
| U.M.I. | 97,93 | 94,76 | -3,24 |
| Urología | 33,75 | 27,21 | -19,38 |
| TOTAL | 69,70 | 65,32 | -6,28 |

| UNIDAD DE CORTA ESTANCIA | 2007 | 2008 | Variación (%) 07 |
|--------------------------|-------|-------|------------------|
| Pacientes | 1.836 | 1.867 | 1,69 |
| Estancias | 3.342 | 3.490 | 4,43 |

Servicios Centrales

| Exploraciones Radiológicas | 2007 | 2008 | Variación (%) 07/08 |
|--------------------------------------|----------------|----------------|----------------------------|
| Radiografías y otros | 166.991 | 152.924 | -8,42 |
| Ecografías | 27.950 | 30.275 | 8,32 |
| Resonancias | 9.287 | 10.559 | -13,47 |
| T.A.C. | 17.891 | 18.970 | -7,03 |
| Radiología Vascular Intervencionista | 2.083 | 1.721 | -17,38 |
| Total estudios | 224.202 | 214.449 | -4,35 |

| Exploraciones Analíticas | 2007 | 2008 | Variación (%) 07/08 |
|---------------------------------|-------------|-------------|----------------------------|
| Determinaciones | 4.428.598 | 4.663.679 | 5,31 |
| Lab. Rutinas | 3.491.998 | 3.742.759 | 7,18 |
| Lab. Microbiología | 232.868 | 137.531 | -40,94 |
| Lab. Urgencias | 703.732 | 783.389 | 11,32 |

| Anatomía Patológica | 2007 | 2008 | Variación (%) 07/08 |
|----------------------------|-------------|-------------|----------------------------|
| Total biopsias | 12.518 | 14.444 | 15,39 |
| Citologías | 19.720 | 24.926 | 26,40 |
| Necropsias | 11 | 25 | 127,27 |
| PAAF | 699 | 701 | 0,29 |

Capítulo 5.

Gestión Presupuestaria

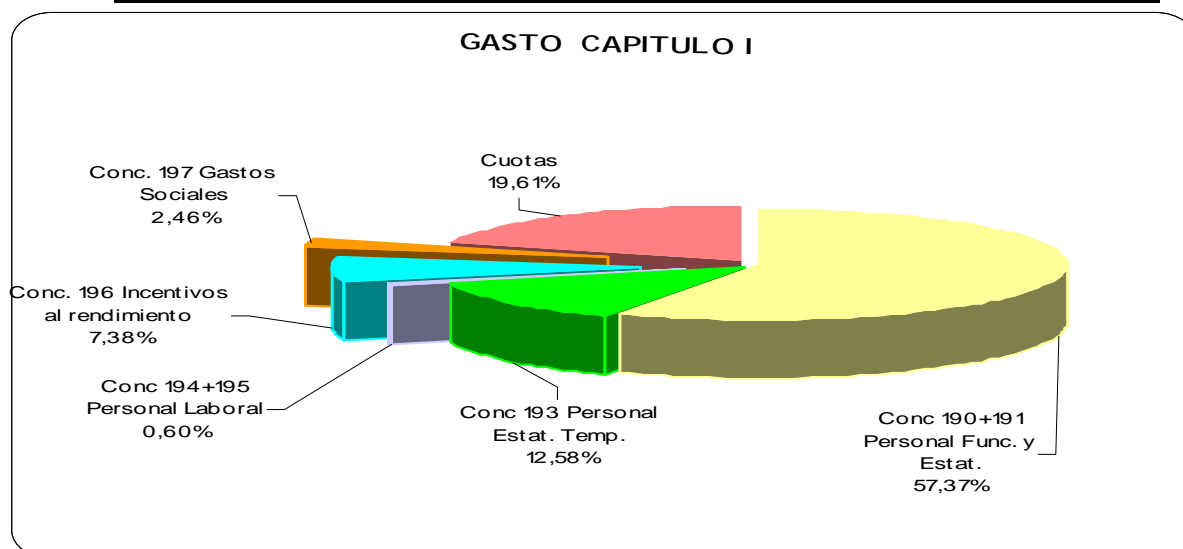
EJECUCIÓN PRESUPUESTARIA . Atención Especializada.

CAPITULO I – Personal

| Contenido | Gasto total |
|---|-----------------------|
| Gastos de personal | |
| Personal funcionario y estatutario Retribuciones básicas y complementarias. | 75.414.768,32 |
| Personal estatutario temporal | 17.324.198,25 |
| Personal laboral fijo y eventual | 825.447,46 |
| Incentivos al rendimiento | 10.082.702,33 |
| Gastos sociales | 3.326.697,01 |
| Subtotal | 106.973.813,37 |
| Cuotas de Seguridad Social | 26.092.282,07 |
| Total Capítulo 1 | 133.066.095,44 |

CAPÍTULO I – Formación Profesional

| Contenido | Gasto total imputable |
|--|-----------------------|
| Gastos de personal | |
| Personal funcionario y estatutario Retribuciones | 3.584.087,38 |
| Incentivos al rendimiento | 81.046,14 |
| Gastos sociales | 58.259,08 |
| Subtotal | 3.723.392,60 |
| Cuotas | 917.380,40 |
| Total Capítulo 1 | 4.640.773,00 |

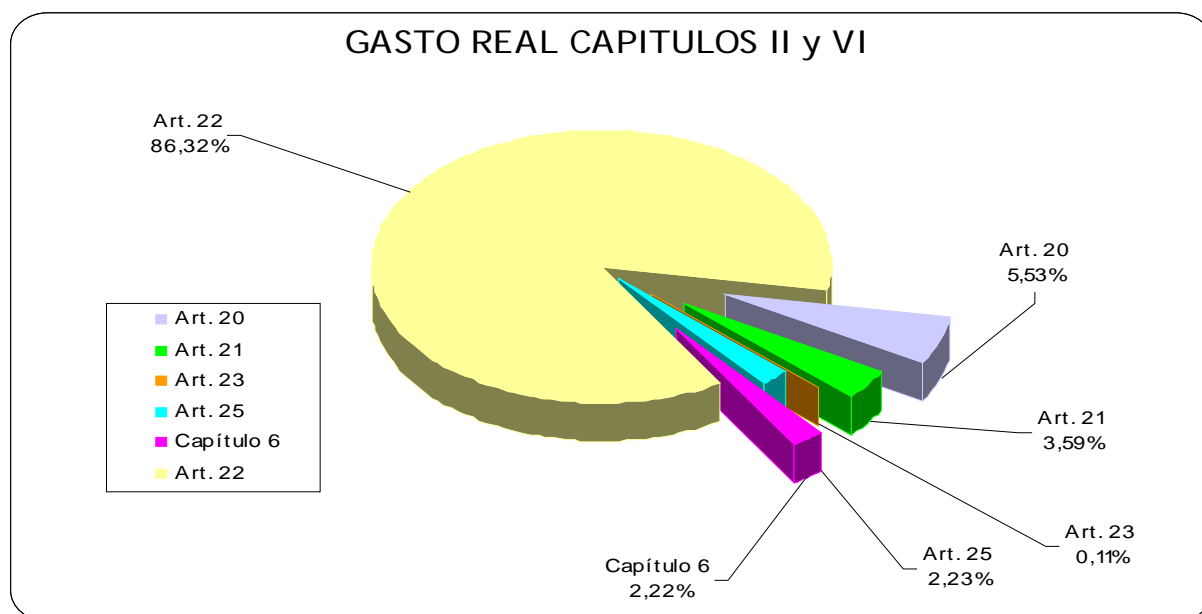


Capítulo II. Gasto corriente

| Capítulo | Contenido | Presupuesto definitivo | Obligaciones reconocidas | Gasto Real |
|-------------|---|------------------------|--------------------------|----------------------|
| Capítulo 2: | Gastos corrientes | | | |
| | Arrendamientos y cánones | 4.110.476,00 | 4.105.818,85 | 4.105.818,85 |
| | Reparaciones., mantenimiento y conservación . | 3.006.093,00 | 2.701.453,71 | 2.659.367,36 |
| | Material, suministros y otros | 63.694.062,54 | 63.693.875,66 | 63.979.482,61 |
| | Indemnización por razón de servicio | 83.791,00 | 79.611,10 | 79.722,23 |
| | Asistencia sanitaria c/medios ajenos | 1.531.573,00 | 1.531.034,06 | 1.653.718,71 |
| | Total Gastos Corrientes | 72.425.995,54 | 72.111.793,38 | 72.478.109,76 |
| Cap. 6: | Inversiones | 1.650.000,00 | 1.649.983,53 | 1.649.983,53 |

Formación del personal

| Capítulo | Contenido | Presupuesto definitivo | Obligaciones reconocidas | Gasto real |
|-------------|---|------------------------|--------------------------|-------------------|
| Capítulo 2: | Gastos Bienes Corrientes y Servicios | | | |
| | Reparaciones, mantenimiento y conservación. | 4.477,00 | 4.448,27 | 4.448,27 |
| | Material, suministros y otros | 117.729,00 | 100.478,80 | 99.884,13 |
| | Indemnización por razón de servicio | 4.846,00 | 3.013,85 | 2.865,13 |
| | Total Capítulo 2 | 127.052,00 | 107.940,92 | 107.197,53 |



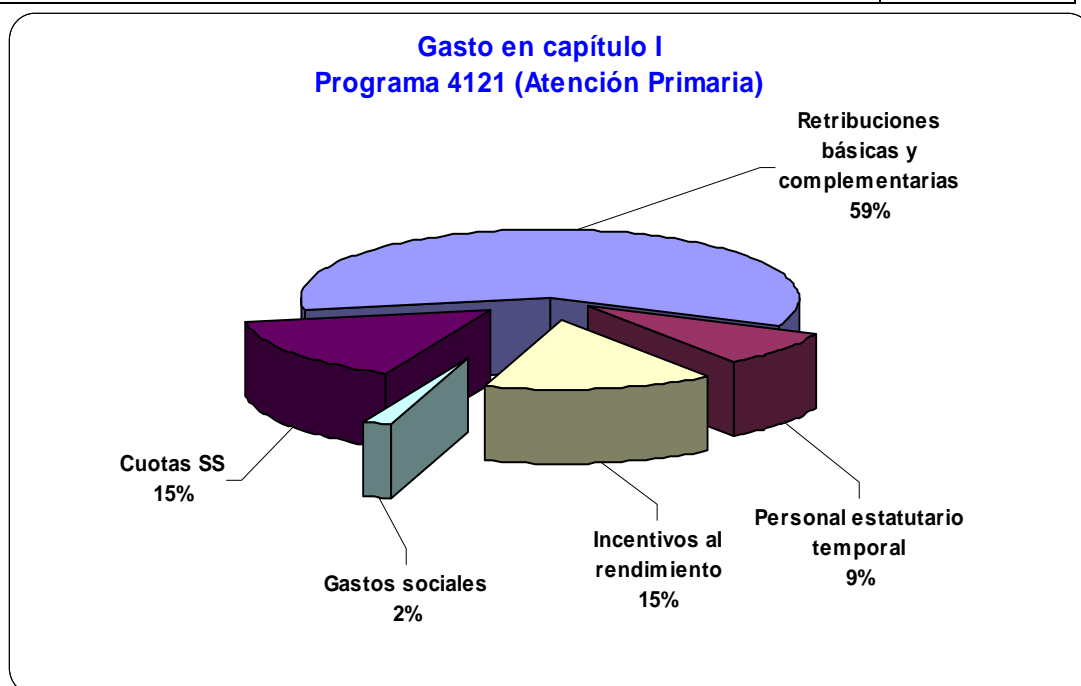
EJECUCIÓN PRESUPUESTARIA. Atención Primaria

CAPÍTULO I – Personal

| Contenido | Gasto |
|---|-------------------|
| Retribución tribunales | 8.858 |
| Retribuciones básicas y complementarias | 30.073.057 |
| Personal estatutario temporal | 4.471.743 |
| Incentivos al rendimiento | 7.623.334 |
| Gastos sociales | 953.072 |
| Total Capítulo I sin cuotas SS | 43.130.064 |
| Cuotas SS | 7.798.298 |
| Gastos de personal Capítulo I | 50.928.362 |

CAPÍTULO I formación del personal

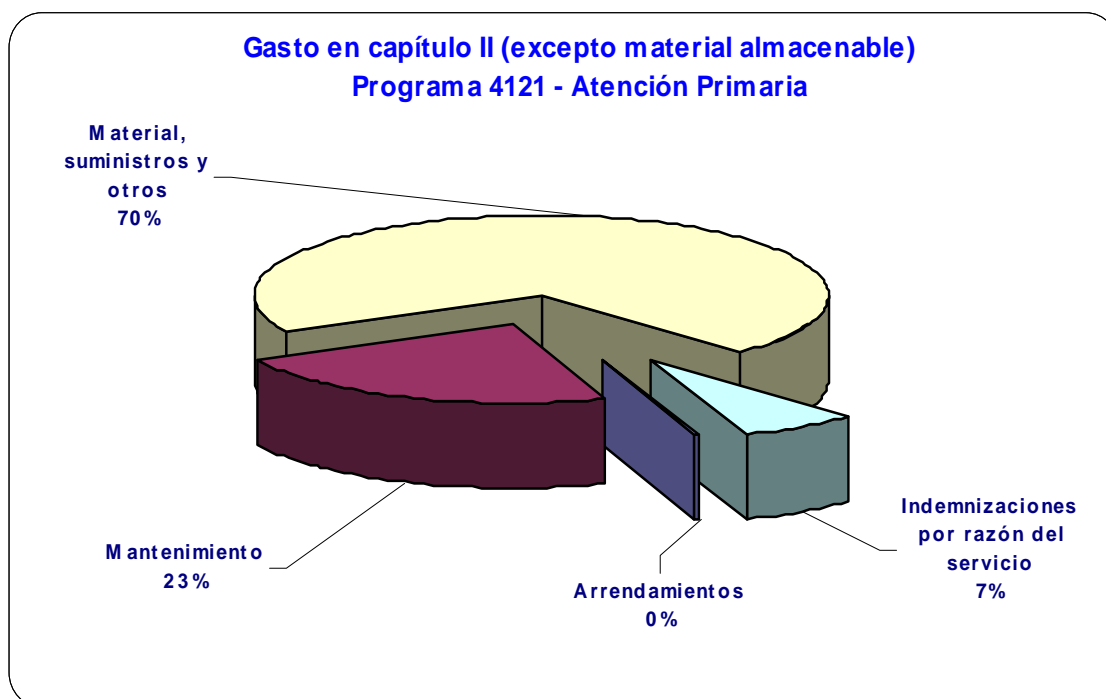
| Contenido | Gasto |
|---|------------------|
| Retribuciones básicas y complementarias | 1.567.370 |
| Incentivos al rendimiento | 36.011 |
| Gastos sociales | 609 |
| Total Capítulo I sin cuotas SS | 1.603.991 |
| Cuotas SS | 427.493 |
| Gastos personal Capítulo I | 2.031.484 |



Capítulo II. Gasto corriente

| Contenido | Gasto |
|--|------------------|
| Arrendamientos | 9.432 |
| Mantenimiento | 764.165 |
| Material, suministros y otros | 2.373.409 |
| Indemnizaciones por razón del servicio | 220.263 |
| Total capítulo II | 3.367.269 |

No se incluye el gasto del material almacenable, que es adquirido con cargo al presupuesto del hospital



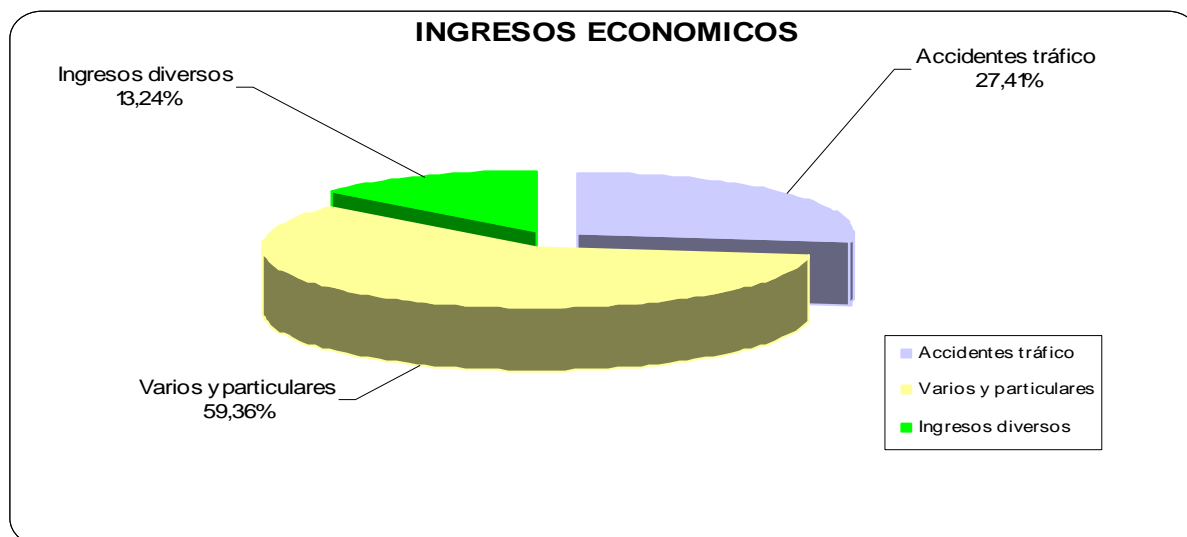
Atención Especializada

DISTRIBUCIÓN DEL GASTO REAL CAPÍTULO II

| Concepto | Gasto Real |
|---|----------------------|
| Arrendamientos | 4.105.818,85 |
| Mantenimiento, reparaciones y pequeñas reformas | 2.659.367,36 |
| Material de oficina no amortizable | 309.143,31 |
| Prensa, revistas y publicaciones | 182.968,63 |
| Material informático no amortizable | 351.056,04 |
| Agua, gas, electricidad y calefacción | 4.413.385,30 |
| Productos farmacéuticos y hemoderivados | 22.651.172,58 |
| Instrumental y pequeño utillaje sanitario | 519.273,67 |
| Instrumental y pequeño utillaje no sanitario | 50.318,63 |
| Lencería y Vestuario | 416.911,89 |
| Productos alimenticios | 1.387.804,36 |
| Prótesis e Implantes | 5.497.779,24 |
| Material de Laboratorio | 7.029.257,94 |
| Material de Radiología, Radioterapia y Cobaltoterapia | 341.687,95 |
| Material de curas y otro material sanitario | 8.057.361,10 |
| Otros suministros | 521.733,24 |
| Material no sanitario para consumo y reposición | 722.910,19 |
| Comunicaciones telefónicas | 99.537,14 |
| Comunicaciones postales | 165.981,56 |
| Transportes | 302.862,73 |
| Tributos | 281.139,17 |
| Asistencia religiosa | 60.201,20 |
| Servicio de Limpieza | 4.793.220,75 |
| Servicio de Seguridad | 945.935,08 |
| Otros trabajos realizados por otras empresas | 3.197.413,41 |
| Gastos jurídico - contenciosos | 8.900,50 |
| Otros gastos | 1.671.527,00 |
| Dietas y locomoción | 79.722,23 |
| Conciertos (Diálisis, oxigenoterapia, resonancia magnética) | 1.653.718,71 |
| Total Capítulo 2 (incluidos conciertos) | 72.478.109,76 |

INGRESOS ECONÓMICOS

| Concepto | Facturación | Cobros |
|--|---------------------|---------------------|
| Ingresos por asistencia sanitaria: | | |
| Al Estado | 108.694,95 | 67.826,40 |
| A Aseguradoras de accidentes de tráfico | 846.917,63 | 790.762,28 |
| A Aseguradoras privadas y particulares | 1.566.731,20 | 1.644.614,86 |
| A Mutuas de accidentes de trabajo | 221.215,22 | 240.774,68 |
| Total ingresos por asistencia sanitaria | 2.743.559,00 | 2.743.978,22 |
| Ingresos diversos: | | |
| ▪ Máquinas de bebidas frías y calientes | | 61.310,97 |
| ▪ Canon de cafetería | | 4.719,50 |
| ▪ Tienda San Pedro | | 13.250,04 |
| ▪ Anuncios de concursos | | 8.383,19 |
| ▪ Conciertos Mugeju, Muface, Isfas | | 216.656,48 |
| ▪ Devoluciones de retribuciones y prestamos-int. | | 33.954,89 |
| ▪ Otros ingresos e intereses | | 43.559,89 |
| Total ingresos diversos | | 381.834,96 |
| Total cobros: | | 3.125.813,18 |
| Ingresos por compensación: | | |
| Convenios internacionales | 20.665,38 | |
| Total ingresos por compensación | 20.665,38 | |



CONTABILIDAD ANALÍTICA

El Servicio de Control de Gestión, a través de Contabilidad Analítica, ha llevado a cabo una novedosa iniciativa para calcular el coste /paciente y elaborar la Factura a paciente.

En colaboración con el departamento que lidera el Programa Selene, se ha logrado que todos los datos que se recogen tanto en el hospital, como en consultas y pruebas diagnósticas, se puedan volcar y procesar a partir del número de historia clínica del paciente.

Para ello se imputan costes directos, que es el coste real, de Farmacia: por unidosis dispensadas a paciente (nº de Historia) y por el tipo de medicamento (por Epígrafe). Es decir, todo el tratamiento que se le prescribe durante su estancia. También se imputan los costes directos a: prótesis (trauma, cardiología, oftalmología, Radiología Vascul ar I, Angiología y Cirugía Vascul ar, Membranas amnióticas, etc).

Por tiempos de (Quirófano, Anestesia, Enfermería de Quirófano) en minutos, permiten imputar el coste/paciente en las Intervenciones Quirúrgicas y la Litotricia, así como las estancias generadas en cada servicio de Enfermería,.

Otros costes que se imputan para conseguir el coste/paciente son:

-Pruebas Especiales: Radiología, Ecografías; RNM, TAC, Pruebas de Digestivo, Neumología; Neurofisiología, Cirugía Torácica, Oftalmología, Otorrinolaringología, Urología, Cardiología, Cirugía Vascul ar...: El coste viene definido por el Catálogo de pruebas, con sus unidades relativas de valor. En la factura aparece la referencia del tipo de prueba realizada, la fecha y el coste de esa prueba (según las urv,s correspondientes).

-Urgencias: Si el paciente ingresa por Urgencias, también se le imputa el coste de una urgencia ingresada.

Personal facultativo (visitas de planta, interconsultas, etc), así como de otros Servicios (Laboratorio) que se reparten por determinaciones a cada Servicio, Documentación clínica (nº de historias solicitadas), Lavandería (Catálogo de lavandería, urv), cocina por menús, etc.

Y en la factura, si el paciente ha sido diagnosticado de varios procesos (GRD,s) en el mismo ingreso, también se diferencia el coste de cada uno de ellos.

Igualmente si el paciente ha estado ingresado varias veces, recoge todos y cada uno de los costes desglosados en cada fecha.

MODELOS “Factura a pacientes”

| FACTURA PACIENTE | | Proceso | Sexo | Edad |
|--------------------------|----------------------|---|-----------------|-----------|
| | | 756 FUSION VERTEBRAL EXCEPTO CERVICAL SIN CC | | |
| | | GFH Alta:CGDH TRAUMATOLOGÍA . HOSPITALIZACION | MUJER | 46 |
| Periodo:2008/1 - 2008/12 | | | | |
| I.C.U. | Periodo Ingreso-Alta | CONCEPTO | COSTE | |
| 1054893511 | 19-10/ 25-10 | 22113 - Implantes para consumo y reposicion | 9.408,59 | |
| | | RAD70304 - RADIOLOGIA (Columna lumbosacra, ant.-post. y lateral) | 57,18 | |
| | | EQU1ESTAN - ENFERMERIA TRAUMT-10- OTORRINO-8- 5ª C (Días de estancia) | 2.097,86 | |
| | | Personal | 296,74 | |
| | | Servicios Intermedios y de Funcionamiento (resto) | 1.742,41 | |
| 8706873 | | Estructura | 38,68 | |
| | | ANETANE - ANESTESIA (Tiempo de anestesia) | 291,08 | |
| | | QUI2TQUI - ENFERMERIA QUIROFANO - 2 - HSP (Tiempo de quirófano) | 372,88 | |
| 8924708 | | TRA7TQUIESP - TRAUMATOLOGIA QUIROFANO (Tiempo Quirofano por Especialidad) | 1.738,07 | |
| | | 22106 - Productos farmaceuticos | 45 | |
| COSTE TOTAL | | | 16.088 € | |

| Proceso | | | Sexo | Edad | |
|--|---|---|--|-----------|------------------|
| 877 OXIG. MEMB. EXTRAC. O TRAQUEOSTOMIA CON VENT. MEC. | | | | | |
| GFH Alta:CGDH CIRUGIA GENERAL Y DIGES. | | | | | |
| HOSPITALIZACION | | | MUJER | 75 | |
| I.C.U. | Periodo | SERVICIOS RESPONSABLES | CONCEPTO | NÚMERO | COSTE |
| 8251840 | 30/03/2008 | URGENCIAS | URGURGI - URGENCIAS (Urgencia ingresada) | 1 | 343,25 |
| | 30/03/2008 / 2008-8-6 | UCI MEDICINA INTENSIVA | UCIESTAN - MEDICINA INTENSIVA H.S.P. (Días de estancia) | 90,51 | 169.523,00 |
| | | H.S.P. | EDIGESTAN - ENFERMERIA DIGESTIVO 5ª A (Días de estancia) | 2 | 281,03 |
| | DIGH DIGESTIVO | ECI1ESTAN - CONTROL DE ENFERMERIA CIRUGIA-2ª B (Días de estancia) | 37 | 10.449,47 | |
| | CGDH CIRUGIA GENERAL Y DIGES. | RMTC71000 - RNM Y TAC CONCERTADOS ERESA (Tc de pelvis sin/con contraste) | 2 | 91,26 | |
| | ORL7 QUIRÓFANO OTORRINO | RMTC70997 - RNM Y TAC CONCERTADOS ERESA (Tc de abdomen sin/con contraste) | 6 | 317,40 | |
| | | RMTC70993 - RNM Y TAC CONCERTADOS ERESA (Tc de tórax sin/con contraste) | 1 | 52,90 | |
| | | RAD70501 - RADIOLOGIA (Abdomen,antero.-posterior) | 16 | 823,36 | |
| | | RAD70103 - RADIOLOGIA (Proyec. Especiales de torax: decubitos, lo) | 16 | 823,36 | |
| | | RAD70101 - RADIOLOGIA (Tórax, p-a) | 48 | 2.195,52 | |
| | | DIGP44.13 - PRUEBAS ESPECIALES DIGESTIVO (gastroscopia) | 3 | 624,03 | |
| | | CTOP34.02 - CIRUGÍA TORÁCICA (TORACOTOMÍA EXPLORADORA) | 1 | 552,24 | |
| | | Personal | | 6.123,76 | |
| | | Servicios Intermedios (otros) | | 22.686,51 | |
| | | Estructura | | 3.568,36 | |
| | | OTORRINOLARINGOL. QUIROFANO (Tiempo Quirófano por Especialidad) | | 612,28 | |
| | | QUR1TQUI - ENFERMERIA QUIROFANO - 1 - HSP (Tiempo de quirófano) | | 96,81 | |
| | | ANETANE - ANESTESIA (Tiempo de anestesia) | | 59,20 | |
| | | 22120 - Hemoderivados | | 2.361,31 | |
| | | 22111 - Productos farmacéuticos de uso hospitalario | | 4.577,55 | |
| | 22106 - Productos farmacéuticos (resto) | | 190,05 | | |
| | 22106 - Productos farmacéuticos | | 2.270,72 | | |
| | | | COSTE TOTAL | | 228.623 € |

SERVICIO CONTROL DE GESTIÓN-CONTABILIDAD ANALÍTICA-CODIFICACIÓN

25 GRD,S MÁS FRECUENTES "

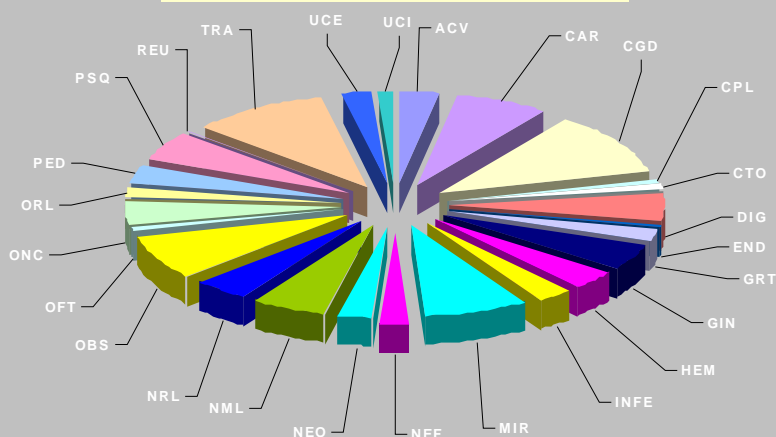
| | Altas | Estancias | Estancia Media | Peso Total | Peso Medio | Coste Total Procesos | Coste Unidad Peso | Coste Proceso | Coste Estancia |
|--|--------------|---------------|----------------|-------------------|---------------|----------------------|-------------------|----------------|----------------|
| 373 - PARTO VAGINAL SIN COMPLICACIONES | 1537 | 3676 | 2,39 | 874,7067 | 0,5691 | 3.337.924 | 3816,05 | 2171,71 | 908,03 |
| 541 - NEUMONÍA SIMPLE Y OTROS TRAST.RESPIRATORIOS EXC. B | 1024 | 12054 | 11,77 | 2469,376 | 2,4115 | 5.299.192 | 2145,96 | 5174,99 | 439,62 |
| 372 - PARTO VAGINAL CON COMPLICACIONES | 620 | 1867 | 3,01 | 434,682 | 0,7011 | 1.659.452 | 3817,62 | 2676,54 | 888,83 |
| 127 - INSUFICIENCIA CARDIACA Y SHOCK | 613 | 5522 | 9,01 | 916,2511 | 1,4947 | 1.845.908 | 2014,63 | 3011,27 | 334,28 |
| 544 - ICC Y ARRITMIA CARDIACA CON CC MAYOR | 402 | 4758 | 11,84 | 1403,0202 | 3,4901 | 2.922.019 | 2082,66 | 7268,70 | 614,13 |
| 371 - CESAREA, SIN COMPLICACIONES | 401 | 1926 | 4,80 | 345,662 | 0,862 | 1.319.685 | 3817,85 | 3290,98 | 685,19 |
| 14 - ICTUS CON INFARTO | 313 | 2564 | 8,19 | 626,626 | 2,002 | 1.300.118 | 2074,79 | 4153,73 | 507,07 |
| 814 - GASTROENTERITIS NO BACTERIANA Y DOLOR ABDOMINAL ED | 310 | 1068 | 3,45 | 138,229 | 0,4459 | 299.328 | 2165,45 | 965,58 | 280,27 |
| 88 - ENFERMEDAD PULMONAR OBSTRUCTIVA CRONICA | 292 | 2879 | 9,86 | 349,9036 | 1,1983 | 621.172 | 1775,27 | 2127,30 | 215,76 |
| 102 - OTROS DIAGNOSTICOS DE APARATO RESPIRATORIO SIN CC | 291 | 1977 | 6,79 | 184,2321 | 0,6331 | 346.045 | 1878,31 | 1189,16 | 175,04 |
| 101 - OTROS DIAGNOSTICOS DE APARATO RESPIRATORIO CON CC | 277 | 2570 | 9,28 | 276,8061 | 0,9993 | 594.534 | 2147,84 | 2146,33 | 231,34 |
| 430 - PSICOSIS | 274 | 5352 | 19,53 | 436,5916 | 1,5934 | 2.589.865 | 5932,01 | 9452,06 | 483,91 |
| 818 - SUSTITUCION DE CADERA EXCEPTO POR COMPLICACIONES | 273 | 2094 | 7,67 | 1058,2572 | 3,8764 | 2.457.568 | 2322,28 | 9002,08 | 1173,62 |
| 395 - TRASTORNOS DE LOS HEMATIES EDAD>17 | 259 | 988 | 3,81 | 278,2178 | 1,0742 | 471.946 | 1696,32 | 1822,19 | 477,68 |
| 359 - PROC. SOBRE UTERO Y ANEJOS POR CA.IN SITU Y PROCES | 235 | 1287 | 5,48 | 269,7565 | 1,1479 | 1.124.451 | 4168,39 | 4784,90 | 873,70 |
| 209 - SUSTITUCIÓN ARTICULACION MAYOR EXCEPTO CADERA Y RE | 229 | 1521 | 6,64 | 819,3162 | 3,5778 | 1.905.135 | 2325,27 | 8319,37 | 1252,55 |
| 381 - ABORTO CON DILATACION Y LEGRADO, ASPIRACION O HIST | 226 | 373 | 1,65 | 108,706 | 0,481 | 445.809 | 4101,05 | 1972,60 | 1195,20 |
| 87 - EDEMA PULMONAR Y INSUFICIENCIA RESPIRATORIA | 219 | 2411 | 11,01 | 342,7131 | 1,5649 | 735.942 | 2147,40 | 3360,47 | 305,24 |
| 162 - PROCEDIMIENTOS SOBRE HERNIA INGUINAL Y FEMORAL EDA | 214 | 630 | 2,94 | 147,5102 | 0,6893 | 501.171 | 3397,53 | 2341,92 | 795,51 |
| 208 - TRASTORNOS DEL TRACTO BILIAR SIN CC | 207 | 1321 | 6,38 | 136,3302 | 0,6586 | 356.420 | 2614,39 | 1721,84 | 269,81 |
| 311 - PROCEDIMIENTOS TRANSURETRALES SIN CC | 203 | 1268 | 6,25 | 156,1273 | 0,7691 | 453.410 | 2904,11 | 2233,55 | 357,58 |
| 175 - HEMORRAGIA GASTROINTESTINAL SIN CC | 200 | 957 | 4,79 | 163,1 | 0,8155 | 375.901 | 2304,73 | 1879,51 | 392,79 |
| 139 - ARRITMIAS CARDIACAS Y TRASTORNOS DE CONDUCCION SIN | 187 | 742 | 3,97 | 137,5011 | 0,7353 | 292.246 | 2125,41 | 1562,81 | 393,86 |
| 494 - COLECISTECTOMIA LAPAROSCOPICA SIN EXPLORAC. CONduc | 187 | 939 | 5,02 | 165,1397 | 0,8831 | 560.393 | 3393,45 | 2996,76 | 596,80 |
| 183 - ESOFAGITIS, GASTROENTERITIS Y TRAST. DIG EST. MISCEL | 169 | 1058 | 6,26 | 129,9779 | 0,7691 | 312.047 | 2400,77 | 1846,43 | 294,94 |
| COSTES TOTALES DE TODOS LOS GRD,S | 25983 | 193216 | 7,44 | 39261,4622 | 1,5110 | 105.929.136 | 2698,04 | 4076,86 | 548,24 |

SERVICIO CONTROL DE GESTIÓN CONTABILIDAD ANALÍTICA

INDICADORES DE ACTIVIDAD CLÍNICO ECONÓMICA DE HOSPITALIZACIÓN POR SERVICIO.

| DEFINICIÓN | ALTAS REALES | ESTANCIAS | ESTANCIA MEDIA | PESO MEDIO | COSTE TOTAL | COSTE PROCESO | COSTE ESTANCIA |
|------------------------------------|---------------|----------------|----------------|---------------|--------------------|---------------|----------------|
| ANGIOLOGIA Y CIRUGIA VASCULAR | 533 | 4.145 | 7,78 | 2,1222 | 3.172.378 | 5.952 | 765 |
| CARDIOLOGIA | 1.539 | 13.210 | 8,58 | 1,8349 | 6.778.271 | 4.404 | 513 |
| CIRUGIA | 2.289 | 16.295 | 7,12 | 1,4450 | 11.240.644 | 4.911 | 690 |
| CIRUGIA PLASTICA | 205 | 1.003 | 4,89 | 1,1561 | 805.138 | 3.928 | 803 |
| CIRUGIA TORACICA | 246 | 1.366 | 5,55 | 2,4171 | 1.084.474 | 4.408 | 794 |
| DIGESTIVO | 1.307 | 10.965 | 8,39 | 1,3591 | 4.972.568 | 3.805 | 453 |
| ENDOCRINO | 92 | 568 | 6,17 | 0,9541 | 371.050 | 4.033 | 653 |
| GERIATRIA | 409 | 5.757 | 14,08 | 1,9358 | 2.381.962 | 5.824 | 414 |
| GINECOLOGIA | 1.014 | 5.105 | 5,03 | 1,0658 | 4.495.175 | 4.433 | 881 |
| HEMATOLOGIA | 265 | 4.042 | 15,25 | 2,3668 | 3.515.101 | 13.265 | 870 |
| INFECCIOSOS | 515 | 4.756 | 9,23 | 1,9654 | 2.702.029 | 5.247 | 568 |
| M.INTERNA | 1.909 | 17.511 | 9,17 | 1,7863 | 7.790.264 | 4.081 | 445 |
| NEFROLOGIA | 268 | 2.523 | 9,41 | 1,7632 | 2.229.061 | 8.317 | 883 |
| PREMATUROS | 353 | 5.094 | 14,43 | 2,3057 | 2.538.802 | 7.192 | 498 |
| NEUMOLOGIA | 1.048 | 13.217 | 12,61 | 2,0374 | 5.602.983 | 5.346 | 424 |
| NEUROLOGIA | 1.139 | 8.684 | 7,62 | 1,7109 | 4.015.806 | 3.526 | 462 |
| OBSTETRICIA | 3.137 | 9.880 | 3,15 | 0,6472 | 7.756.645 | 2.473 | 785 |
| OFTALMOLOGIA | 276 | 1.053 | 3,82 | 0,9300 | 1.019.136 | 3.693 | 968 |
| ONCOLOGIA | 861 | 9.059 | 10,52 | 1,8888 | 3.756.001 | 4.362 | 415 |
| O. R. L. | 626 | 2.540 | 4,06 | 1,1741 | 2.142.219 | 3.422 | 843 |
| PEDIATRIA | 834 | 3.232 | 3,88 | 0,7226 | 3.216.594 | 3.857 | 995 |
| PSQUIATRIA | 533 | 9.812 | 18,41 | 1,3706 | 5.067.495 | 9.507 | 516 |
| REUMATOLOGIA | 27 | 334 | 12,37 | 1,2813 | 314.082 | 11.633 | 940 |
| TRAUMATOLOGIA | 1.893 | 10.641 | 5,62 | 2,3552 | 10.366.516 | 5.476 | 974 |
| U. CORTA ESTANCIA | 1.871 | 3.314 | 1,77 | 0,9792 | 2.070.429 | 1.107 | 625 |
| U. C. I. | 142 | 696 | 4,90 | 4,1054 | 1.253.692 | 8.829 | 1.801 |
| UNIDAD DEL DOLOR | 20 | 44 | 2,20 | 2,2968 | 47.125 | 2.356 | 1.071 |
| UROLOGIA | 1.389 | 8.896 | 6,40 | 1,2857 | 5.171.134 | 3.723 | 581 |
| Costes C. Hospitalario | 24.740 | 173.742 | 7,02 | 1,4358 | 105.876.774 | 4.280 | 609 |
| Hospitalización a Domicilio | 1.812 | 23.199 | 12,80 | 1,6948 | 2.530.707 | 1.397 | 109 |

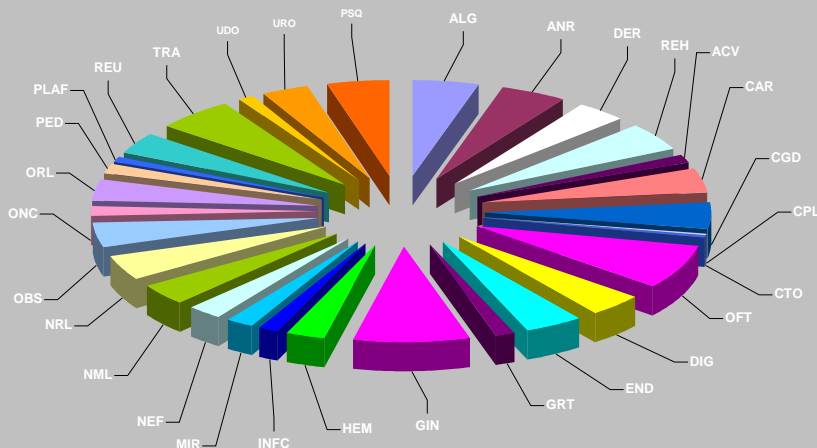
COSTES HOSPITALIZACIÓN POR SERVICIOS



INDICADORES DE CONSULTAS EXTERNAS

| DEFINICIÓN | PRIMERAS CONSULTAS | CONSULTAS SUCESIVAS | COSTE TOTAL | COSTE PRIMERA CONSULTA | COSTE CONSULTA SUCESIVA | COSTE PROCESO PRODUCCIÓN |
|--|--------------------|---------------------|-------------------|------------------------|-------------------------|--------------------------|
| CONSULTA ALERGOLOGIA | 2.928 | 5.407 | 1.891.281 | 306,42 | 183,85 | 645,93 |
| CONSULTA DE ANESTESIA | 9.785 | 144 | 1.809.625 | 183,32 | 109,99 | 184,94 |
| CONSULTA DERMATOLOGIA | 15.278 | 10.458 | 1.475.530 | 68,46 | 41,08 | 96,58 |
| CONSULTA REHABILITACION | 8.654 | 15.469 | 1.793.874 | 100,02 | 60,01 | 207,29 |
| CONSULTA ANGIOL. Y CIR. VASCULAR | 2.694 | 1.931 | 604.519 | 156,91 | 94,15 | 224,39 |
| CONSULTA CARDIOLOGIA | 6.487 | 9.505 | 1.641.055 | 134,62 | 80,77 | 252,98 |
| CONSULTA CIRUGIA GENERAL | 5.684 | 7.933 | 1.716.665 | 164,37 | 98,62 | 302,02 |
| CONSULTA CIRUGIA PLASTICA Y REPARADORA | 740 | 866 | 139.588 | 110,82 | 66,49 | 188,63 |
| CONSULTA CIRUGIA TORACICA | 123 | 414 | 104.987 | 282,68 | 169,61 | 853,56 |
| CONSULTA DE OFTALMOLOGIA | 26.639 | 19.593 | 2.935.222 | 76,45 | 45,87 | 110,19 |
| CONSULTA DIGESTIVO | 4.524 | 9.223 | 1.575.269 | 156,62 | 93,97 | 348,20 |
| CONSULTA ENDOCRINOLOGIA | 3.676 | 8.937 | 1.657.834 | 183,43 | 110,06 | 450,99 |
| CONSULTA GERIATRIA | 834 | 1.336 | 466.842 | 285,43 | 171,26 | 559,76 |
| CONSULTA GINECOLOGIA | 23.423 | 10.300 | 3.317.862 | 112,08 | 67,25 | 141,65 |
| CONSULTA HEMATOLOGIA | 1.392 | 6.781 | 1.145.780 | 209,83 | 125,90 | 823,12 |
| CONSULTA INFECCIOSOS | 746 | 3.627 | 543.515 | 186,00 | 111,60 | 728,57 |
| CONSULTA MEDICINA INTERNA | 855 | 2.880 | 721.006 | 279,13 | 167,48 | 843,28 |
| CONSULTA NEFROLOGIA | 966 | 4.034 | 974.963 | 287,91 | 172,74 | 1.009,28 |
| CONSULTA NEUMOLOGIA | 2.686 | 6.180 | 1.493.881 | 233,64 | 140,18 | 556,17 |
| CONSULTA NEUROLOGIA | 6.050 | 10.885 | 1.638.304 | 130,22 | 78,13 | 270,79 |
| CONSULTA OBSTETRICIA | 2.892 | 8.430 | 1.625.096 | 204,41 | 122,65 | 561,93 |
| CONSULTA ONCOLOGIA | 709 | 10.566 | 626.036 | 88,82 | 53,29 | 882,98 |
| CONSULTA OTORRINOLARINGOLOGIA | 11.841 | 6.858 | 1.374.584 | 86,15 | 51,69 | 116,09 |
| CONSULTA PEDIATRIA . | 1.553 | 6.522 | 714.094 | 130,64 | 78,38 | 459,82 |
| CONSULTA PLANIFICACION FAMILIAR | 605 | 2.381 | 361.293 | 177,66 | 106,60 | 597,18 |
| CONSULTA REUMATOLOGIA | 4.440 | 5.511 | 1.386.845 | 179,03 | 107,42 | 312,35 |
| CONSULTA TRAUMATOLOGIA | 17.515 | 22.950 | 2.167.007 | 69,27 | 41,56 | 123,72 |
| CONSULTA UNIDAD DEL DOLOR | 424 | 1.868 | 492.332 | 318,70 | 191,22 | 1.161,16 |
| CONSULTA UROLOGIA | 6.508 | 15.462 | 1.311.983 | 83,11 | 49,87 | 201,60 |
| CONSULTA PSIQUIATRIA | 5.283 | 30.927 | 1.724.406 | 72,33 | 43,40 | 326,41 |
| TOTAL | 175.934 | 247.378 | 39.431.279 | 121,57 | 72,94 | 224,13 |
| CONSULTA MEDICINA PREVENTIVA | 276 | 747 | | | | |

COSTES CONSULTAS EXTERNAS POR SERVICIO



COSTES Y ACTIVIDAD COCINA CENTRAL

CUADRO RESUMEN

| MES | HRIOJA | | VALVANERA | | COCINA | H.SAN PEDRO | | TOTAL | | |
|--------------|-------------------------|---------------|------------------------|---------------|------------------------|------------------------|------------------|------------------------|------------------|------------------|
| | Menús totales Servicios | Consumo total | Menús totales Servidos | Consumo total | Menús totales Servidos | Menús totales Servidos | Consumo total | Menús totales Servidos | Consumo total | Coste medio menú |
| ENERO | 5.212 | 375 | 8.955 | 356 | 4.018 | 56.941 | 118.472 | 74.828 | 119.203 | 6,02 |
| FEBRERO | 4.719 | 0 | 8.391 | 356 | 3.122 | 53.620 | 111.274 | 70.450 | 111.630 | 6,07 |
| MARZO | 5.596 | 18 | 9.599 | 523 | 4.018 | 56.267 | 115.316 | 75.182 | 115.857 | 5,85 |
| ABRIL | 5.714 | 0 | 9.357 | 370 | 3.348 | 55.903 | 125.966 | 74.694 | 125.586 | 6,37 |
| MAYO | 5.378 | 0 | 9.763 | 494 | 4.018 | 55.197 | 123.317 | 74.058 | 123.811 | 6,34 |
| JUNIO | 5.432 | 55 | 9.099 | 622 | 3.348 | 53.008 | 120.158 | 71.259 | 120.835 | 6,40 |
| JULIO | 5.615 | 0 | 9.065 | 0 | 4.018 | 52.589 | 121.037 | 70.989 | 121.037 | 6,45 |
| AGOSTO | 5.485 | 18 | 9.095 | 36 | 4.018 | 52.113 | 105.074 | 70.413 | 105.128 | 5,65 |
| SEPTIEMBRE | 5.452 | 15 | 8.959 | 519 | 3.348 | 49.941 | 119.199 | 68.072 | 119.733 | 6,65 |
| OCTUBRE | 5.373 | 18 | 9.241 | 407 | 4.018 | 55.925 | 124.074 | 74.259 | 124.500 | 6,34 |
| NOVIEMBRE | 5.086 | 0 | 8.965 | 494 | 3.348 | 54.658 | 102.282 | 72.429 | 102.776 | 5,36 |
| DICIEMBRE | 5.163 | 36 | 9.286 | 552 | 4.018 | 54.100 | 125.373 | 72.269 | 125.961 | 6,57 |
| TOTAL | 64.225 | 536 | 109.775 | 4.730 | 44.640 | 650.262 | 1.411.541 | 868.902 | 1.416.055 | 6,17 |

| | |
|--|------------------|
| COSTE TOTAL COCINA (Incluido personal): | 6.364.107 |
| Total Menús: | 868.902 |
| Coste Total por Menú diario: | 29,28€ |

DATOS DE PRODUCCIÓN LAVANDERÍA

DATOS PRODUCCIÓN

MUESTREO POR ARTÍCULOS REPRESENTATIVOS y MÁQUINAS

| MES | TREN DE LAVADO | | LAVADORAS DE 200 KGS. | | LAVADORAS DE 40 KGS. | | TOTAL KGS. | CALANDRA | | CALANDRA PEQUEÑA | | PANTALONERA | MANIQUIS | | DOBLADORA | | | | |
|-------------------------|----------------|------------------|-----------------------|----------------|----------------------|---------------|------------------|----------------|---------------|--------------------|---------------------|---------------|-----------------|----------------|---------------|----------------|---------------|-----------------|---------------|
| | Nº DE CARGAS | KGS. | Nº DE CARGAS | KGS. | Nº DE CARGAS | KGS. | | SÁBANAS | COL CHAS | PAÑOS ENTREMETIDAS | FUNDAS DE ALMOHAD A | PANTALONES | TERGAL PERSONAL | TERGAL ENFERMO | TOALLA GRANDE | TOALLA LAVABO | MANTILLAS | CAMISONES BATAS | CHAUQUETILLA |
| ENERO | 1.968 | 94.464 | 140 | 28.000 | 54 | 2.160 | 124.624 | 58.811 | 7.516 | 47.945 | 17.433 | 8.236 | 12.602 | 39.146 | 4.904 | 18.695 | 2.133 | 13.339 | 5.039 |
| FEBRERO | 1.941 | 93.168 | 142 | 28.400 | 9 | 360 | 121.928 | 57.289 | 7.019 | 56.034 | 18.178 | 8.452 | 13.014 | 36.096 | 4.888 | 17.718 | 2.001 | 10.347 | 5.751 |
| MARZO | 1.836 | 88.128 | 143 | 28.600 | 20 | 800 | 117.528 | 55.142 | 7.271 | 48.366 | 19.049 | 7.410 | 10.728 | 39.440 | 4.933 | 18.022 | 1.771 | 10.941 | 6.561 |
| ABRIL | 1.868 | 89.664 | 133 | 26.600 | 48 | 1.920 | 118.184 | 56.929 | 7.616 | 51.705 | 21.743 | 9.146 | 13.026 | 36.691 | 5.430 | 19.071 | 2.028 | 11.499 | 4.635 |
| MAYO | 1.926 | 92.448 | 138 | 27.600 | 54 | 2.160 | 122.208 | 58.585 | 7.504 | 57.520 | 20.537 | 8.276 | 13.010 | 38.447 | 5.096 | 17.237 | 1.566 | 10.354 | 6.081 |
| JUNIO | 1.769 | 84.912 | 118 | 23.600 | 63 | 2.520 | 111.032 | 52.568 | 6.527 | 46.891 | 20.883 | 7.398 | 11.832 | 31.917 | 5.011 | 18.883 | 1.852 | 11.184 | 6.877 |
| JULIO | 1.895 | 90.960 | 124 | 24.800 | 93 | 3.720 | 119.480 | 57.778 | 6.481 | 50.533 | 21.451 | 8.376 | 11.438 | 39.461 | 5.351 | 19.404 | 2.415 | 12.587 | 3.433 |
| AGOSTO | 1.719 | 82.512 | 134 | 26.800 | 15 | 600 | 109.912 | 51.971 | 5.817 | 44.963 | 19.236 | 7.880 | 10.179 | 34.646 | 4.505 | 17.906 | 2.443 | 9.545 | 4.451 |
| SEPTIEMBR | 1.814 | 87.072 | 108 | 21.600 | 53 | 2.120 | 110.792 | 54.299 | 6.589 | 43.487 | 19.282 | 7.728 | 10.770 | 33.079 | 4.891 | 18.029 | 2.310 | 13.304 | 2.602 |
| OCTUBRE | 2.003 | 96.144 | 117 | 23.400 | 144 | 7.920 | 127.464 | 61.453 | 7.768 | 57.385 | 24.288 | 9.373 | 14.461 | 36.104 | 5.455 | 18.580 | 2.495 | 13.988 | 3.118 |
| NOVIEMBRE | 1.846 | 88.608 | 113 | 22.600 | 107 | 5.885 | 117.093 | 56.674 | 7.586 | 48.449 | 25.471 | 7.845 | 11.927 | 33.306 | 4.591 | 17.427 | 1.913 | 12.358 | 4.679 |
| DICIEMBRE | 1.851 | 88.848 | 125 | 25.000 | 81 | 4.455 | 118.303 | 58.946 | 8.032 | 48.951 | 25.199 | 7.632 | 11.397 | 36.010 | 4.432 | 16.736 | 2.188 | 13.087 | 4.165 |
| TOTAL | 22.436 | 1.076.928 | 1.535 | 307.000 | 741 | 34.620 | 1.418.548 | 680.445 | 85.726 | 602.229 | 252.750 | 97.752 | 144.384 | 434.343 | 59.487 | 217.708 | 25.115 | 142.533 | 57.392 |
| PROMEDIO DIARIO | 71 | 3.430 | 5 | 978 | 2 | 110 | 4.518 | 2.167 | 273 | 1.918 | 805 | 311 | 460 | 1.383 | 189 | 693 | 80 | 454 | 183 |
| PROMEDIO MENSUAL | 1.870 | 89.744 | 128 | 25.583 | 62 | 2.885 | 118.212 | 56.704 | 7.144 | 50.186 | 21.063 | 8.146 | 12.032 | 36.195 | 4.957 | 18.142 | 2.093 | 11.878 | 4.783 |

| | |
|-----------------------------|------------------|
| Nº ESTANCIAS | 173.369 |
| TOTAL KG. ROPA LAVADA | 1.418.548 |
| Nº DIAS TRABAJADOS | 314 |
| KG ROPA LAVADA POR ESTANCIA | 8,18 |

| | |
|--|----------------|
| COSTE POR KG. ROPA LAVADA (Incluidos todos los Costes): | 1,59 € |
| COSTE MEDIO POR ESTANCIA: | 12,76 € |

| MES | FARMACIA | | CONSUMOS | | | | COMPLEJO HOSPITALARIO S. MILLÁN S. PEDRO DE LA RIOJA | | | | | | | | | | CENTROS | | TOTAL |
|-------------------|--------------------|------------------|---------------|------------------|----------------|----------------|--|----------------|----------------|------------------|-------------------|--------------------|----------------|----------------|----------------|----------------|----------------|------------------|-------------------|
| | Pacientes Externos | H. de Día | Hosp.a Domic. | Oncología-Planta | U.C.I. | Urgencias | 061 | Carpa | Cext | Resto UH | CHSMSPDLR | Pacientes Externos | F.Rioja Salud | Primaria | Eresa | Reina Sofía | Nefro Rioja | Complementarios | |
| ENE | 735.057 | 501.991 | 48.762 | 38.558 | 44.516 | 32.009 | 2.884 | 9.359 | 17.540 | 331.917 | 1.762.594 | 74.820 | 12.105 | 54.673 | 11.728 | 10.132 | 8.602 | 172.060 | 1.934.653 |
| FEB | 656.983 | 482.186 | 55.373 | 25.421 | 51.982 | 22.129 | 1.884 | 15.272 | 11.821 | 358.257 | 1.681.309 | 78.124 | 14.691 | 45.241 | 17.872 | 6.873 | 8.915 | 171.715 | 1.853.024 |
| MAR | 704.066 | 401.602 | 49276 | 29.177 | 18.786 | 21.551 | 5.003 | 18.245 | 9.964 | 405.866 | 1.663.538 | 75.591 | 13.168 | 41.917 | 14.429 | 8.755 | 8.390 | 162.249 | 1.825.787 |
| ABR | 757.435 | 458.963 | 24577 | 2.0653 | 24.477 | 25.525 | 3.199 | 27.896 | 13.320 | 362.889 | 1.718.935 | 70.709 | 16.466 | 43.820 | 17.691 | 9.993 | 10.465 | 169.144 | 1.888.079 |
| MAY | 698.482 | 400.654 | 20412 | 34.035 | 45.051 | 19.737 | 2.915 | 17.337 | 16.117 | 355.169 | 1.609.909 | 80.415 | 13.650 | 27.859 | 15.179 | 8.704 | 10.031 | 155.837 | 1.765.746 |
| JUN | 689.254 | 411.594 | 20190 | 22.293 | 26.624 | 20.830 | 4.026 | 24.540 | 10.061 | 313.318 | 1.542.730 | 72.708 | 19.088 | 43.323 | 18.727 | 8.207 | 11.092 | 173.144 | 1.715.875 |
| JUL | 742.402 | 406.131 | 17007 | 35.796 | 27.358 | 20.676 | 3.435 | 21.876 | 10.004 | 433.010 | 1.717.694 | 71.231 | 12.422 | 53.673 | 10.876 | 8.761 | 13.383 | 170.347 | 1.888.041 |
| AGO | 687.662 | 397.937 | 34952 | 29.328 | 35.284 | 16.151 | 1.654 | 11.680 | 9.065 | 415.753 | 1.639.467 | 77.103 | 17.514 | 3.134 | 15.654 | 9.397 | 7.468 | 130.270 | 1.769.737 |
| SEP | 690.623 | 407.417 | 24787 | 36.255 | 20.439 | 15.476 | 4.095 | 19.136 | 10.320 | 386.279 | 1.614.828 | 76.233 | 10.683 | 42.107 | 11.383 | 10.740 | 8.403 | 159.549 | 1.774.377 |
| OCT | 793.549 | 494.511 | 18468 | 42.311 | 32.903 | 21.380 | 2.871 | 18.593 | 19.186 | 483.558 | 1.927.332 | 63.208 | 28.049 | 41.897 | 19.279 | 9.326 | 8.827 | 170.586 | 2.097.919 |
| NOV | 702.285 | 435.770 | 27235 | 27.089 | 68.312 | 18.403 | 3.887 | 19.403 | 22.927 | 461.373 | 1.786.682 | 74.642 | 16.503 | 34.447 | 13.161 | 7.361 | 13.698 | 159.812 | 1.946.494 |
| DIC | 733.579 | 453.255 | 34727 | 24.121 | 30.698 | 24.898 | 759 | 18.197 | 10.525 | 395.953 | 1.726.712 | 72.414 | 15.933 | 32.067 | 11.868 | 9.327 | 11.401 | 153.010 | 1.879.723 |
| AÑO - 2007 | 7.446.533 | 4.555.899 | 211804 | 326.677 | 298.987 | 229.027 | 26.529 | 24.173 | 308.321 | 3.767.425 | 17.195.574 | 837.637 | 106.757 | 504.812 | 146.952 | 100.023 | 111.169 | 1.807.549 | 19.002.924 |
| AÑO - 2008 | 8.591.377 | 5.252.011 | 375767 | 365.038 | 426.428 | 258.765 | 36.614 | 221.535 | 160.851 | 4.703.344 | 20.391.730 | 887.196 | 190.272 | 464.159 | 177.849 | 107.574 | 120.674 | 1.947.725 | 22.339.454 |

Reparaciones , Mantenimiento y Conservación

| Contenido | Anual |
|--|------------------|
| Edificios y otras construcciones | |
| - C. Hospitalario | 142.303 |
| - Atención Primaria | 129.375 |
| Total - 212 | 271.678 |
| Maquinaria , Instalaciones . y Utilaje | |
| - C.Hospitalario | 820.149 |
| - Atención Primaria | 526.051 |
| Total - 213 | 1.346.199 |
| Elementos de Transporte | |
| - C.Hospitalario | 624 |
| - Atención Primaria | 1.837 |
| Total - 214 | 2.460 |
| Mobiliario y enseres | |
| - C.Hospitalario | 27.438 |
| - Atención Primaria | 17.117 |
| Total - 215 | 44.555 |
| Equipos procesos de información | |
| - C.Hospitalario | 219 |
| - Atención Primaria | 1.035 |
| Total - 216 | 1.254 |
| Reparaciones Mantenimiento y conservación | |
| - C. Hospitalario | 990.733 |
| - Atención Primaria | 675.414 |
| Total - Art. 21 | 1.666.147 |

SERVICIOS GENERALES

RESIDUOS PELIGROSOS GENERADOS EN LOS CENTROS DEL SERVICIO RIOJANO DE SALUD

| 2008 | R.HOSPITALAR. RBIOSANITARIOS | CITOSTATICOS R2A | DISOLV. NO HALOGENADOS | REACTIVOS LABORATORIO | REVELADOR RX | FIJADOR RX | PLACAS RX | RESIDUOS CON METALES (Hg) | ENVASES CONTAMIN. | MEDICAMENT CADUCADOS |
|------------------------|---------------------------------|---------------------|---------------------------|--------------------------|-----------------|---------------|--------------|------------------------------------|----------------------|-------------------------|
| SAN PEDRO | 110.611 | 7.779 | 6.626 | 1.537 | | | 561 | 0,5 | 42 | 27 |
| H.G.R. | 338 | | | | 3.290 | 4.300 | 126 | | | |
| CARPA | 614 | | | | | | 104 | | | |
| HARO | 1.303 | 26 | | | | | | | | |
| NAJERA | 1.170 | 23 | | | 350 | 425 | 50 | | 15 | |
| SANTO DOMINGO | 1.216 | 22 | | | 350 | 375 | 40 | | 12 | |
| CASCAJOS | 1.206 | 25 | | | | | | | | |
| ESPARTERO | 1.233 | 27 | | | 3 | | | | | |
| GONZALO BERCEO | 536 | 22 | | | | | | | | |
| C.S. YAGÜE | 188 | 22 | | | | | | | | |
| C.S. EL CORTIJO | 11 | - | | | | | | | | |
| JOAQUIN ELIZALDE | 1.247 | 28 | | | | | 126 | | | |
| C.S. LA ESTRELLA | 111 | 16 | | | | | | | | |
| C.S. VAREA | 109 | 21 | | | | | | | | |
| LABRADORES | 1.163 | 30 | | | | | | | | |
| RODRIGUEZ PATERNA | 1.193 | 23 | | | | | | | | |
| SIETE INFANTES | 1.205 | 23 | | | | | | | | |
| ALBERITE | 269 | 24 | | | | | | | | |
| MURILLO | 111 | 22 | | | | | | | | |
| NAVARRETE | 112 | 19 | | | | | | | | |
| C. VIEJOS - SAN ROMAN | 49 | - | | | | | | | | |
| C. NUEVOS - TORRECILLA | 49 | - | | | | | | | | |
| ALFARO | 1.169 | 24 | | 9 | 531 | 462 | 99 | | 12 | 35 |
| ARNEDO | 1.267 | 23 | | | 826 | 1.115 | 74 | | 45 | |
| CALAHORRA | 1.214 | 23 | | | | | | | | |
| CERVERA | 126 | 22 | | | 259 | 259 | 9 | | 9 | |
| | 127.820 | 8.244 | 6.626 | 1.546 | 5.609 | 6.936 | 1.189 | 0,5 | 135 | 62 |

Capítulo 6.

ATENCIÓN SOCIOSANITARIA

1. Convalecencia y Media Estancia

Actividad

- ✓ 890 derivaciones
- ✓ 34.635 estancias totales,
 - 25.400 estancias en Clínica Valvanera
 - 9.235 estancias en Los Jazmines
- ✓ Estancia media Clínica Valvanera 40,04 días
- ✓ Estancia media Los Jazmines 54,4 días
- ✓ Los 5 diagnósticos más frecuentes han sido:
 - Frac/prótesis de cadera 136 15,28 %
 - Accidente cerebrovascular 128 14,38 %
 - Otras fracturas 82 9,21 %
 - Neumonías 66 7,41 %
 - Tumor sin cuidador 63 7,07 %

2. Dispensación productos sanitarios, material de curas y sueros a residencias socioasistenciales

3. Gestión de la Unidad de Trabajo Social.

| Valoración del riesgo social (Intervenciones en Asistencia Especializada) | | |
|---|--------------|----------------|
| | TOTAL | % ACTIVIDAD |
| Mayor 75 años vive solo ó con anciano | 537 | 29,75% |
| Persona que vive sola | 99 | 5,48% |
| Accidente cerebro-vascular | 363 | 20,11% |
| Demencia | 64 | 3,55% |
| Traumatismos | 54 | 2,99% |
| Distocia social | 84 | 4,65% |
| Discapacidad | 2 | 0,11% |
| Enfermedad terminal | 51 | 2,83% |
| Estado vegetativo | 9 | 0,50% |
| Sospecha de malos tratos | 3 | 0,17% |
| Abandono de menores o personas mayores | 2 | 0,11% |
| Síndrome de inmunodeficiencia adquirida | 16 | 0,89% |
| Inmigrantes | 86 | 4,76% |
| Intento autolítico | 4 | 0,22% |
| Perdida de autonomía. | 233 | 12,91% |
| OTRAS CAUSAS (Sin especificar) | 198 | 10,97% |
| TOTAL | 1.805 | 100,00% |

Intervenciones en Atención Primaria

| | TOTAL: | % |
|-----------------------------------|---------------|----------------|
| Adicciones: | 413 | 3,24% |
| Dependencia: | 1.966 | 15,42% |
| Desinformación Prest. Sanitarias | 962 | 7,54% |
| Desinformación Prest. S. Sociales | 1.775 | 13,92% |
| Dificultades higiénicosanitarias: | 392 | 3,07% |
| Enfermedad mental: | 1110 | 8,71% |
| Inmigrantes: | 818 | 6,42% |
| Préstamo ortoprotésico: | 582 | 4,56% |
| Salud sexual y reproductiva | 241 | 1,89% |
| Sobrecarga del cuidador: | 695 | 5,45% |
| Violencia doméstica: | 610 | 4,78% |
| Otros: | 2.687 | 21,07% |
| TOTAL DÍA: | 12.751 | 100,00% |

4. Proceso de Intérpretes

Solicitudes de intérpretes: 65 intervenciones.

Idiomas por orden de frecuencia: urdu, árabe, portugués, rumano, inglés, ruso, búlgaro y chino.

5. Malos Tratos

Informe de Asistencia Sanitaria por Violencia en el ámbito del Servicio Riojano de Salud

| | |
|---------------------------------------|-----------|
| ✓ Agresiones de género | 148 casos |
| ✓ Agresiones sexuales | 5 casos |
| ✓ Violencia Infantil | 10 casos |
| ✓ Violencia a personas mayores | 4 casos |
| ✓ Violencia hijos a padres | 2 casos |
| ✓ Violencia contra el hombre | 10 casos |
| ✓ Violencia padre contra hijo adultos | 6 casos |
| ✓ Violencia escolar | 5 casos |

6. Préstamo material ortoprotésico y de camas articuladas

7. Casos sociosanitarios de especial complejidad cualitativa

Casos de Intervención directa

| | |
|---|---------|
| ✓ Daño Cerebral | 4 casos |
| ✓ Repatriación pacientes enfermos | 1 casos |
| ✓ Enfermedades transmisibles s/ recursos..... | 2 casos |

CAPÍTULO 7

SERVICIO DE INFORMÁTICA

Principales proyectos vinculados al Plan de inversiones de Tecnologías de la Información en el ámbito Servicio Riojano de Salud:

| PROYECTOS |
|--|
| INFRAESTRUCTURAS Y SOPORTES A USUARIOS |
| <ul style="list-style-type: none"> • Área de proyectos Microsoft |
| <p>Unificación del directorio activo del Seris Seguimiento del proyecto de contenidos Actualización de licencias Microsoft Puesta en marcha del MOM Proyecto "Visita a tu bebe" Proyecto de puesta en marcha de nueva plataforma de correo electrónico (Exchange) Portal colaborativo Sharepoint Integraciones directorio activo con: DNS, NAC, PACS, SonicWall VPN, ERP Puesta en servicio de servidores de ficheros. Puesta en servicio de servidor de tiempo (NTP)</p> |
| <ul style="list-style-type: none"> • Área de Sistemas de Información |
| <p>Puesta en marcha de nueva plataforma de firewalls perimetrales. Retirada de firewalls entre FHC-SRS Ampliación de cobertura ADSL de centros (17 consultorios de salud) Ampliación de redes macrolán (8 centros) Arranque de proyecto de securización de accesos a la red (NAC) Traslado de equipos de HSM a HSP (HP_UX) Arranque proyecto de virtualización y consolidación de servidores (60 servidores) Mejoras en CPD's: detección de inundación, temperatura, presencia y humedad. Mejoras en alimentación de salas de contenidos y comunicaciones.</p> |
| <p>Arranque de proyecto de Selene ATP Mejoras en la alimentación de equipos de CCSS (Arnedo, Calahorra, Nájera, Berceo) Puesta en marcha de unidades de investigación CIBIR Arranque proyecto Teleoftalmología Mejoras en procesos de copias de seguridad Arranque Endobase Instalación servidor de mensajería VARIAN Análisis para conexión CNIO</p> |
| <ul style="list-style-type: none"> • Área de Soporte a Usuarios |
| <p>Puesta en marcha de nuevos procesos basados en ITIL Cambio y actualización de antivirus de escritorio Mejora en la herramienta de gestión de incidencias. Apertura y traslado de centros, con telefonía fija integrada: Apertura de: C.S. Nájera; C.S. Arnedo; C.S. Calahorra</p> |
| <p>Apertura de otros centros: Consultas Labradores 3</p> |
| <p>Unificación de antivirus con FHC Ampliación de la red corporativa de voz (Cascajos) Desinstalación de equipamiento de HSM Integración de Telefonía corporativa FHC</p> |
| <p>Puesta en servicio de videoconferencias (5) Mejoras en procesos de gestión de usuarios y contraseñas</p> |

| |
|--|
| <p>Actualización de clientes syngo y OMI Destrucción segura de equipos obsoletos Arranque de proyecto SELENE ATP Actualización de centralita (Espartero) Puesta en marcha de Biblioteca y acceso a revistas científicas. Seguimiento de obras (Ezcaray, Sto. Domingo, CSM Albelda) Proyecto de trazabilidad Integración del servicio de Cocina en la centralita del HSP</p> |
| <p>DESARROLLO E INTEGRACIÓN DE APLICACIONES</p> |
| <p>• Área de Desarrollo Web</p> |
| <p>Proyecto de Teleoftalmología Aplicación de comunicación entre Supervisoras y CAU Desarrollo de Rioja Salud On line</p> |
| <p>• Área de Integraciones</p> |
| <p>Puesta en marcha del clúster del EAI Integración Selene AP con laboratorios Integración programa PDPCM con tarjeta sanitaria Integración de mensajería Selene para el resto de aplicaciones Envío de SMS por tarjetas caducadas de extranjeros Integración Selene con trazabilidad de material quirúrgico Integración de Axional con cargos a tercero de Selene Integración de Axional con MMSLog Integración de vacunas con tarjeta sanitaria Integración del registro de tumores con tarjeta sanitaria Proyecto de Historia Clínica Digital del SNS</p> |
| <p>• Area de desarrollo de aplicaciones</p> |
| <p>Módulo de gestión de usuarios como aplicación transversal Mejoras en la aplicación de Detección Precoz de Cáncer de Mama Aplicación de Registro Regional de vacunas Aplicación de Registro de Tumores</p> |
| <p>• Area de Gestión y Planificación Económica</p> |
| <p>Aplicación de Gestión de pagos entre entidades sanitarias y aseguradoras Aplicación de gestión del Zetafax para envío de faxes desde Farmacia a proveedores Aplicación de Gestión Económica (ERP)</p> |
| <p>• Area de Historia Clínica Electrónica</p> |
| <p>Desarrollo de la fase I de Selene AP en zonas básicas de Murillo y Cervera Circuito de Medicina Preventiva Extensión del proyecto de Teledermatología Circuito de enfermería de Medicina Nuclear Circuito de Logopedas Circuito de Fisioterapeutas Circuito de Endocrino Nutrición Circuito Quirófano Circuito de Enfermería de Psiquiatría Circuito de Paliativos con Selene off-line Circuito de microbiología Interconsultas de Neurofisiología Revisión de formularios de enfermería: diuresis, drenajes, heridas, úlceras y caídas Creación de grupos de residentes Formulario test del aliento Carga de protocolos de prescripción de ginecología y vascular Circuito de enfermería de Farmacia Revisión de formularios de Logopedas, Rehabilitación y Psiquiatría Formulario de broncoscopia para enfermería</p> |

| |
|--|
| <p>Evolución a la versión 5.1 Despliegue de interconsulta de anestesia Petición de cardiología a Medicina Nuclear Carga de catálogo taxonomía Nic Noc Nanda</p> |
| <p>• Área de proyectos de acreditaciones</p> |
| <p>Derivaciones fuera de la comunidad e integración con SIFCO Actualización de la aplicación de IT Integración del nomenclátor Alcántara Control de trazabilidad del material quirúrgico</p> |
| <p>• Área de Gestión de Personal y nóminas</p> |
| <p>Integración con la aplicación de pasarela de pago Integración en Sigpyn de los funcionarios del HGR Concurso de traslados Módulo de gestión de incidencias Certificados de vida laboral en Sigpyn Integración de datos personales con Farmacia Integración con la aplicación de Gestión Analítica Mecanismos de comunicación de datos personales con unidades clínicas Mecanismos de comunicación de datos personales con Prevención de Riesgos Laborales</p> |
| <p>• Área de Atención Primaria</p> |
| <p>Ampliación de la zona de cobertura de OMI Implantación del motor de integración e-Salud Apertura de los centros de salud de Nájera y Santo Domingo Apertura de los centros de Rincón de Soto y Ezcaray Migración de versión de la aplicación de explotación de datos ISIS Ampliación de la aplicación de Cita Previa Multicanal Preparación para la evolución de la nueva tarjeta sanitaria CIVITAS Implantación de la nueva versión de Selene AP</p> |
| <p>• Área de Gestión de contenidos web</p> |
| <p>Migración de versión del gestor de contenidos Gestión del portal de salud Gestión de la intranet asistencial Página web del Congreso de Radiología Oncoterápica en La Rioja Nueva página web para Infodrogas Integración de los portales de Fundación Rioja Salud, CIBIR y Banco de Sangre</p> |