

Memoria 2021

Servicio Riojano de Salud

Índice

Introducción	5
Demografía	7
Atención Primaria	13
061	21
Atención Hospitalaria:	25
Hospital San Pedro	55
Hospital de La Rioja	75
Centro Asistencial de Albelda de Iregua	77
Servicios Sociosanitarios	79
Unidades Docentes:	87
Atención Familiar y Comunitaria	88
Unidades Docentes Hospitalarias	94
Enfermería Obstétrico-Ginecológica	99
Salud Mental	102
Servicios Comunes y de Apoyo:	105
Cocina Central	107
Farmacia	109
Servicios Generales	111
Servicios Técnicos	115
Programas y Proyectos Informáticos	121
Gestión Económica y Presupuestaria	129



2021, en el segundo año de la pandemia de COVID-19, gestores y profesionales del SERIS tuvieron que compatibilizar la asistencia y despliegue de medios para vacunar, por tramos etarios, a toda la población de La Rioja contra el virus SAR-CoV-2 así como planificar cribados perimetrales para la detección de la infección, con el impulso a iniciativas decisivas para el devenir de la Organización como fue la presentación del Plan Estratégico del Servicio Riojano de Salud.

La hoja de ruta del SERIS, que involucró en su elaboración a más de 100 profesionales de la Institución y varios cientos de aportaciones y sugerencias a nivel individual y colectivo, se divide en tres grandes capítulos: Atención Primaria, Atención Hospitalaria y acciones transversales. En cada ámbito se ha establecido una presentación del escenario actual mediante un análisis DAFO, algunos testimonios de trabajadores, y una serie de círculos estratégicos y sus líneas de actuación con medidas y decisiones concretas. Algunas de ellas ya ejecutadas, otras en marcha y otras proyectadas para el periodo 2021-2024.

En cuanto a la cartera de servicios, sobresale la incorporación de los procedimientos de cirugía cardiovascular en el Hospital San Pedro -que hasta entonces se realizaban mediante convenio con una clínica privada- a través de la firma de un Convenio con la Comunidad Foral de Navarra que contempla que los equipos de profesionales de ambos hospitales (Hospital de Navarra y Hospital San Pedro) trabajen a nivel funcional como una única unidad. De esta forma, se pone al paciente en el centro y, salvo en casos excepcionales, no se van a derivar pacientes de una Comunidad a otra.

El Seris, también asume, los servicios de diagnóstico por la imagen de RMN y de TAC del Hospital San Pedro, de Fundación Hospital Calahorra así como las pruebas de radiología simple de los centros de salud.

Además, Oncología Radioterápica incorpora el procedimiento de radiocirugía para pequeños tumores cerebrales; en el servicio de Pediatría entra en funcionamiento una unidad de Cirugía Mayor Ambulatoria y otra unidad de Cuidados Intermedios y el Servicio de Rehabilitación se dota con novedosos sistemas de recuperación para pacientes con daño cerebral.

En Atención Primaria sobresale el nuevo Plan de Atención Continuada que garantiza que el 95% de la población riojana esté cubierta con una ambulancia de SVB en 15 minutos.

Asimismo, en este ámbito asistencial, se pone en marcha el Centro de Atención a la Salud Sexual y Reproductiva, para dar respuesta a los objetivos de actuación de los poderes públicos en materia de salud sexual y reproductiva. Concebido como un centro de la red sanitaria integrador e interdisciplinar, donde se atienden inicialmente áreas específicas como anticoncepción y trámites de interrupción voluntaria del embarazo (IVE), y futuros, como infecciones de transmisión genital (ITG), atención a la diversidad así como el desarrollo que todos estos procesos precisen en cumplimiento de la Ley Orgánica 2/2010.

En el área de formación sobresale la I convocatoria de becas del SERIS-FRS para estancias formativas de personal sanitario en el extranjero. Y en la de Recursos Humanos, la Oferta de Empleo Público del personal estatutario del SERIS para 2021, una oferta que contempla 188 plazas.



Demografía

Según el Padrón Municipal de Habitantes, en 2020 la Comunidad de La Rioja contaba con una población residente de 319.914 personas, 157.835 varones y 162.079 mujeres, distribuidos en 174 municipios.

La pirámide de población de La Rioja está influenciada por el devenir del colectivo extranjero. Hay un nuevo crecimiento de la población extranjera desde el mínimo alcanzado en 2017. En 2020 el saldo migratorio volvió a ser positivo por quinto año consecutivo.

Estructura de la población por tramos quinquenales:

2020	Hombres	Mujeres	Total
TOTAL	157.835	162.079	319.914
De 0 a 4 años	6.877	6.385	13.262
De 5 a 9 años	8.112	7.707	15.819
De 10 a 14 años	8.561	8.082	16.643
De 15 a 19 años	8.028	7.635	15.663
De 20 a 24 años	7.609	7.480	15.089
De 25 a 29 años	7.696	7.640	15.336
De 30 a 34 años	8.649	8.890	17.539
De 35 a 39 años	11.049	10.681	21.730
De 40 a 44 años	13.896	13.411	27.307
De 45 a 49 años	13.329	12.533	25.862
De 50 a 54 años	12.225	12.222	24.447
De 55 a 59 años	11.639	11.553	23.192
De 60 a 64 años	10.243	10.477	20.720
De 65 a 69 años	8.458	8.527	16.985
De 70 a 74 años	7.356	8.101	15.457
De 75 a 79 años	5.868	6.791	12.659
De 80 a 84 años	3.729	5.392	9.121
De 85 a 89 años	3.051	5.109	8.160
De 90 a 94 años	1.169	2.538	3.707
De 95 a 99 años	264	819	1.083
100 años y más	27	106	133

Fuente: Instituto de Estadística de La Rioja. Datos provisionales

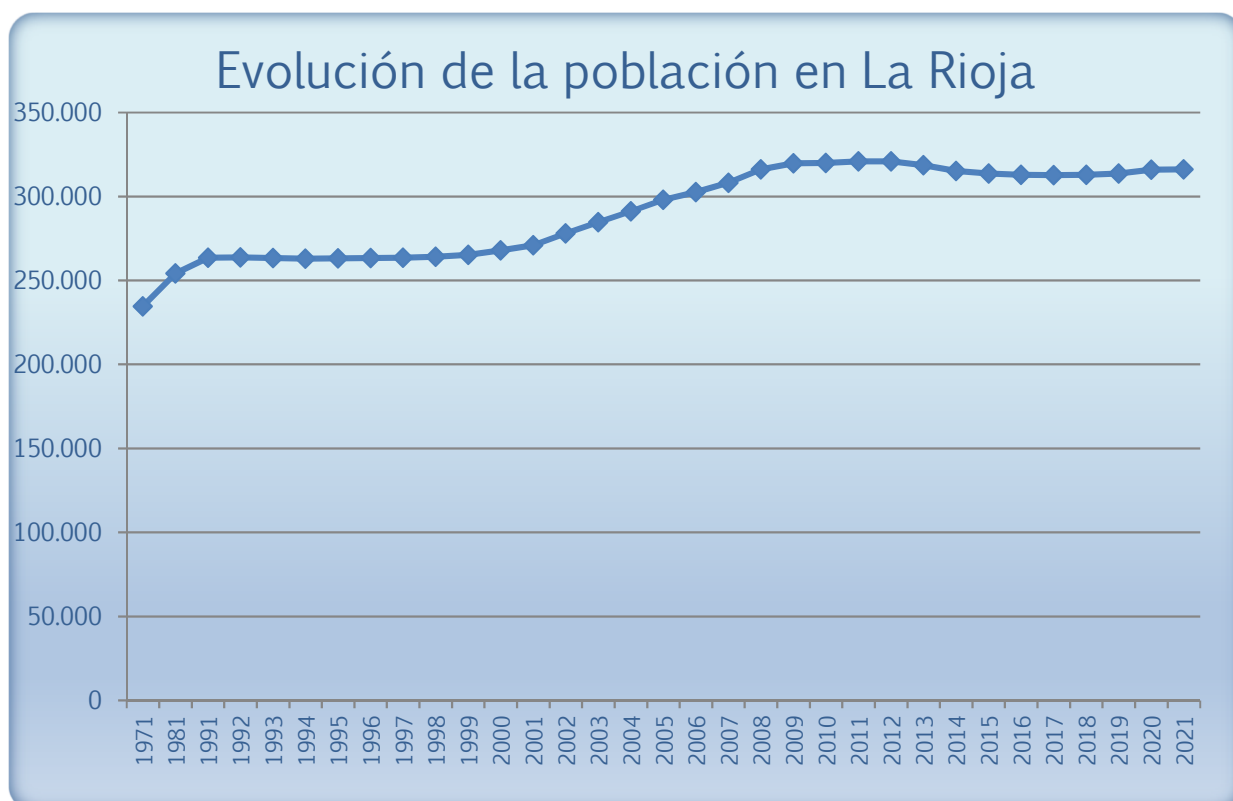
Se refleja también un mayor envejecimiento de la población, de forma que uno de cada cinco residentes es mayor de 65 años. El índice de longevidad es en La Rioja del 19,40 frente al 16,91 de media nacional. Asimismo, el índice de envejecimiento es del 138,29 en nuestra Comunidad y del 125,75 en España (datos de 2020).

La población se encuentra repartida de forma muy irregular sobre una superficie de 5.045 km², con una importante concentración en el valle del Ebro y notables desiertos demográficos en la sierra.

Siendo la densidad media de 62,68 habitantes/km² en el conjunto de la comunidad, es de 1.932,25 habitantes/km² en la ciudad de Logroño, mientras que el 69,54% de los municipios están por debajo de los 20 habitantes/Km².

Se pone así en evidencia el desequilibrio territorial: El 53,66% del total de residentes viven en el área metropolitana formada por Logroño, Villamediana y Lardero; mientras que en los 146 municipios de menos de 1.000 habitantes viven tan sólo un 8,86% de los riojanos. A nivel nacional, el porcentaje de personas que viven en ciudades del tamaño de Logroño es del 40%.

La serie demográfica de La Rioja recoge significativos cambios de tendencia. Se observa un notable crecimiento de la población hasta el año 2009. Tras ella, coincidiendo con la crisis económica, una etapa de casi estancamiento demográfico entre 2009 y 2012, seguida de apreciables descensos en el periodo 2012-2015. Finalmente, una vuelta a la estabilización a partir de 2016.



Fuente: Instituto de Estadística de La Rioja

Durante 2020 descendió el número de nacimientos respecto del año anterior. El número de hijos por mujer es de 1,3 para La Rioja (1,8 para madres extranjeras y 1,2 para madres españolas). Estos datos son de 1,5 y 1,1 respectivamente en la media nacional.

Sube mínimamente la edad media al primer parto, quedándose en los 31,3 años (33,6 años para las madres españolas y 29,8 para las extranjeras).

El número de defunciones experimentó un importante aumento respecto del año anterior. De igual modo la tasa bruta de mortalidad se elevó hasta el 11,70% (por encima de la media nacional, que fue de 10,4).

El crecimiento vegetativo continúa en claro descenso desde 2014, agudizándose esta tendencia en los últimos años.

	NACIMIENTOS	DEFUNCIONES	CRECIMIENTO VEGETATIVO	TASA BRUTA DE NATALIDAD	TASA BRUTA DE MORTALIDAD
1995	2.059	2.564	-505	7,82	9,74
1996	2.100	2.549	-449	7,97	9,67
1997	2.174	2.523	-349	8,24	9,56
1998	2.204	2.588	-384	8,32	9,78
1999	2.275	2.772	-497	8,53	10,40
2000	2.346	2.544	-198	8,70	9,44
2001	2.412	2.526	-114	8,81	9,22
2002	2.537	2.579	-42	9,08	9,23
2003	2.833	2.681	152	9,65	9,13
2004	3.034	2.811	223	10,20	9,45
2005	3.038	2.862	176	10,21	9,62
2006	3.070	2.653	417	10,07	8,70
2007	3.272	2.846	426	10,57	9,11
2008	3.518	2.860	658	11,21	9,11
2009	3.330	2.745	585	10,45	9,04
2010	3.374	2.855	519	10,71	9,07
2011	3.171	2.885	286	10,14	9,22
2012	3.188	3.023	165	9,96	9,44
2013	2.903	2.871	32	9,16	9,06
2014	2.834	2.886	-52	9,02	9,19
2015	2.734	3.089	-355	8,70	9,87
2016	2.622	2.967	-345	8,50	9,49
2017	2.565	3.053	-488	8,21	9,77
2018	2.330	3.202	-872	7,45	10,25
2019	2.407	3.143	-736	7,66	10,01
2020	2.317	3.699	-1.382	7,33	11,70

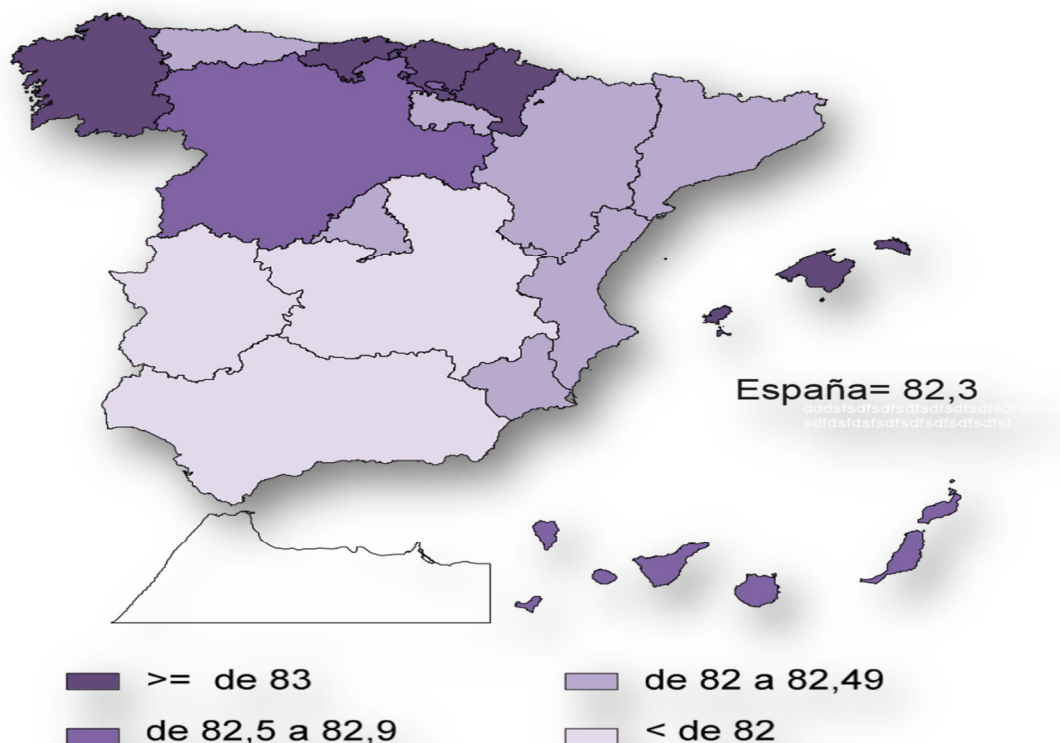
Fuente: Instituto de Estadística de La Rioja

La esperanza de vida al nacer viene experimentando una contención a lo largo de los últimos años, observándose un recorte muy significativo en 2020. A lo largo de la serie vemos que se mantiene estable la diferencia entre mujeres y hombres.

ESPERANZA DE VIDA AL NACER	Hombres	Mujeres	Diferencia
2010	80,2	85,8	5,6
2011	79,9	86,0	6,1
2012	79,6	85,8	6,2
2013	80,8	86,4	5,6
2014	80,7	86,9	6,2
2015	80,6	86,1	5,5
2016	81,2	86,4	5,2
2017	80,9	86,3	5,4
2018	80,9	86,4	5,5
2019	81,0	86,6	5,5
2020	79,6	85,4	5,8


Fuente: Instituto de Estadística de La Rioja.

Estos valores sitúan a nuestra Comunidad por debajo de la media nacional, si bien es superior a la media de la Unión Europea.



Esperanza de vida al nacimiento, por comunidades autónomas

Fuente: Indicadores Demográficos Básicos. INE



Atención Primaria



La Rioja tenía a 31 de diciembre de 2020 un total de 312.996 usuarios con tarjeta sanitaria individual, distribuidos como se indica:

	Población tarjeta sanitaria por zonas básicas de salud	Médico de Familia	Pediatra	Total
1	Cervera	3.425	271	3.696
2	Alfaro	13.980	2.156	16.136
3	Calahorra	29.354	4.790	34.144
4	Arnedo	16.017	2.339	18.356
5	Murillo	4.995	520	5.515
6	Cameros Viejos	269	0	269
7	Alberite	17.979	3.570	21.549
8	Cameros Nuevos	995	0	995
9	Navarrete	9.048	1.260	10.308
10	Nájera	14.118	1.660	15.778
11	Santo Domingo	9.358	1.173	10.531
12	Haro	16.068	2.110	18.178
13	Rodríguez Paterna	9.227	1.273	10.500
14	Joaquín Elizalde	23.861	3.650	27.511
15	Espartero	24.408	2.687	27.095
16	Labradores	11.310	992	12.302
17	Gonzalo de Berceo	18.238	2.621	20.859
18	Siete Infantes	21.198	3.561	24.759
19	Cascajos	16.600	2.740	19.340
20	La Guindalera	12.530	2.645	15.175
	Total	272.978	40.018	312.996

Población TSI	Español		Extranjero		Total		
	Hombres	Mujeres	Hombres	Mujeres	Hombres	Mujeres	ambos sexos
Tramos de edad							
Menor de 16 años	19.982	18.868	4.203	3.849	24.185	22.717	46.902
De 16 a 64 años	84.805	82.985	16.157	16.248	100.962	99.233	200.195
Mayor de 64 años	28.800	35.692	565	842	29.365	36.534	65.899
Total	133.587	137.545	20.925	20.939	154.512	158.484	312.996

Fuente: Instituto de Estadística de La Rioja

	% de población menor de 15 años	% de población menor de 1 año	% de población extranjera	% de población de 80 años y más	% de población de 65 años y más
TOTAL AREA DE SALUD	13,97%	0,64%	13,38%	6,98%	21,05%
ZBS 1 - CERVERA	8,93%	0,43%	12,09%	13,61%	33,41%
ZBS 2 - ALFARO	14,50%	0,75%	14,38%	7,57%	21,78%
ZBS 3 - CALAHORRA	15,14%	0,75%	20,69%	6,11%	18,37%
ZBS 4 - ARNEDO	13,78%	0,58%	15,74%	6,71%	21,24%
ZBS 5 - MURILLO	11,66%	0,63%	17,30%	10,53%	26,09%
ZBS 6 - CAMEROS VIEJOS	0,74%	0,00%	11,90%	14,50%	38,29%
ZBS 7 - ALBERITE	17,85%	0,81%	12,03%	5,87%	16,71%
ZBS 8 - CAMEROS NUEVOS	2,81%	0,00%	7,14%	11,46%	34,97%
ZBS 9 - NAVARRETE	14,47%	0,58%	9,65%	7,24%	20,21%
ZBS 10 - NÁJERA	11,74%	0,58%	10,62%	9,73%	26,37%
ZBS 11 - SANTO DOMINGO	12,09%	0,57%	13,00%	9,98%	25,92%
ZBS 12 - HARO	12,82%	0,52%	10,20%	8,66%	23,47%
ZONAS 13 A 20: LOGROÑO	13,89%	0,62%	12,44%	6,28%	20,47%
ZBS 13 - R. PATERNA	13,20%	0,53%	12,50%	6,87%	20,57%
ZBS 14 - J. ELIZALDE	14,28%	0,68%	18,19%	6,49%	20,60%
ZBS 15 - ESPARTERO	10,90%	0,48%	14,97%	9,84%	26,93%
ZBS 16 - LABRADORES	8,93%	0,55%	13,88%	7,53%	27,43%
ZBS 17 - G. DE BERCEO	13,63%	0,49%	12,66%	6,26%	22,01%
ZBS 18 - 7 INFANTES	15,66%	0,69%	7,82%	2,84%	13,15%
ZBS 19 - CASCAJOS	15,41%	0,62%	8,52%	5,05%	17,29%
ZBS 20 - LA GUINDALERA	18,51%	0,98%	8,56%	5,36%	16,88%

Fuente: Instituto de Estadística de La Rioja.

Atención al usuario	2020	2021
Atenciones personalizadas (por teléfono y presencial)	15.001	39.583
Reclamaciones escritas	359	1.184
Sugerencias	5	1
Agradecimientos	7	0
Cuestiones planteadas en el S.A.C. del Gobierno	21	172
Cuestiones planteadas en la web de RiojaSalud	63	331
Cuestiones planteadas por correo electrónico	173	3.024
Cuestiones planteadas en la Carpeta del Ciudadano	539	1.604
Peticiones APP móvil RiojaSalud	4.504	12.424
Total	20.672	58.323

Personal de atención primaria

Zonas básicas de salud y unidad de apoyo del área de salud

ESTATUTARIOS

Pediatra de EAP	15
Pediatra de Área	27
Médico de Familia en EAP	264
Médico de SUAP	18
Odontostomatólogo	8
ATS/DUE de EAP (a extinguir)	54
ATS/DUE antiguo sistema (a extinguir)	1
Enfermero/a	201
ATS/DUE de SUAP (a extinguir)	6
Enfermera de Urgencias (a extinguir)	2
Enfermero/a especialista en Enfermería Obstétrico-Ginecológica	11
Fisioterapeuta de Área	16
Trabajador Social	13
Higienista Dental	7
Grupo Administrativo de la Función Administrativa	2
Auxiliar de Enfermería de EAP (a extinguir)	2
Técnico Medio Sanitario: Cuidados Auxiliares de Enfermería	37
Grupo Auxiliar Administrativo de la Función Administrativa	68
Celador	29
Celador de EAP (a extinguir)	7
Total Estatutarios	788

RESIDENTES (médicos+enfermeras) atención familiar y comunitaria:

Promoción 2021	22
Promoción 2020	22
Promoción 2019	18
Promoción 2018	17
Promoción 2017	15
Total M.I.R. y E.I.R.	94

FUNCIONARIOS

Médico APD	26
Médico Esp. Estomatólogo	1
Médico	1
ATS/DUE APD	32
Matrona APD	4
ATS/DUE	11
Auxiliar de enfermería	4
Total funcionarios	79


Fuente: Ley de Presupuestos Generales de la Comunidad Autónoma de La Rioja para 2021. M.I.R.: Memoria Unidad Docente

Actividad en consultas	2020	2021	Variación
MEDICINA DE FAMILIA			
En el centro de Salud	1.615.368	1.695.589	4,97%
A domicilio	25.318	21.891	-13,54%
Total	1.640.686	1.717.480	4,68%
Frecuentación	6,05	6,29	3,89%
PEDIATRÍA			
En el centro de Salud	204.131	225.483	10,46%
A domicilio	27	14	-48,15%
Total	204.158	225.497	10,45%
Frecuentación	5,02	5,63	12,06%
ENFERMERÍA			
En el centro de Salud	1.059.353	1.202.555	13,52%
A domicilio	83.410	77.582	-6,99%
Total	1.142.763	1.280.137	12,02%
Test del aliento	1.059.353	1.202.555	13,52%
SALUD BUCODENTAL			
Consultas en el centro	2.518	655	-73,99%
Revisiones escolares	11.973	359	-97,00%
<i>Datos correspondientes a los cursos académicos 2019/20 y 2020/21. La diferencia se debe fundamentalmente a la disminución de la actividad durante la pandemia.</i>			
ATENCIÓN CONTINUADA			
Consultas de médico en el centro	119.974	125.554	4,65%
Consultas de médico a domicilio	14.676	13.494	-8,05%
Consultas de enfermera en el centro	84.415	99.218	17,54%
Consultas de enfermera a domicilio	15.346	14.815	-3,46%
Total	234.411	253.081	7,96%
ODONTOLOGÍA			
Consultas en el centro	9.393	10.780	14,77%
Exploración embarazadas	1.383	1.889	36,59%
Limpieza bucal embarazadas	367	771	110,08%
MATRONAS			
Consultas en el centro	28.084	32.246	14,82%
Visitas a domicilio	91	80	-12,09%
TRABAJO SOCIAL			
Consultas en el centro	22.721	20.668	-9,04%
Visitas a domicilio	449	306	-31,85%
FISIOTERAPIA			
Sesiones totales	89.885	168.938	87,95%

Detalle de las consultas ordinarias por zonas 2021		MÉDICO DE FAMILIA		PEDIATRA		ENFERMERÍA	
		EN EL CENTRO	A DOMICILIO	EN EL CENTRO	A DOMICILIO	EN EL CENTRO	A DOMICILIO
ZBS 1	CERVERA	33.611	1.012	206	0	21.574	4.014
ZBS 2	ALFARO	100.759	1.693	8.063	0	64.831	5.639
ZBS 3	CALAHORRA	170.084	1.839	28.258	1	124.182	8.050
ZBS 4	ARNEDO	107.055	1.590	13.027	0	82.797	4.333
ZBS 5	MURILLO	42.274	810	2.924	0	30.980	1.830
ZBS 6	CAMEROS VIEJOS	4.034	206	0	0	1.976	342
ZBS 7	ALBERITE	115.060	1.259	24.347	3	76.955	4.985
ZBS 8	CAMEROS NUEVOS	10.890	575	0	0	3.646	642
ZBS 9	NAVARRETE	72.903	918	6.219	0	39.425	2.790
ZBS 10	NÁJERA	121.136	2.661	8.969	1	95.708	6.725
ZBS 11	SANTO DOMINGO	79.099	1.597	6.714	2	60.795	3.456
ZBS 12	HARO	115.789	2.065	11.601	0	91.769	6.089
ZBS 13	RODRIGUEZ PATERNA	51.007	444	7.559	1	41.501	1.700
ZBS 14	JOAQUIN ELIZALDE	141.050	1.251	22.309	0	90.282	5.085
ZBS 15	ESPARTERO	131.741	1.298	17.915	1	81.321	9.507
ZBS 16	LABRADORES	59.195	567	6.424	0	47.518	2.814
ZBS 17	GONZALO DE BERCEO	83.581	719	14.529	2	77.593	2.044
ZBS 18	7 INFANTES	113.601	494	17.937	0	70.929	2.817
ZBS 19	CASCAJOS	85.723	570	14.395	1	58.029	2.869
ZBS 20	LA GUINDALERA	56.997	323	14.087	2	40.744	1.851
TOTAL		1.695.589	21.891	225.483	14	1.202.555	77.582

Detalle de las consultas ordinarias por zonas 2021		FISIOTERAPIA	MATRONA		TRABAJADOR SOCIAL		ODONTOLOGÍA
		NÚMERO DE SESIONES	EN EL CENTRO	A DOMICILIO	EN EL CENTRO	A DOMICILIO	CONSULTAS
ZBS 1	CERVERA	0	142	0	27	0	296
ZBS 2	ALFARO	18.596	2.108	14	1.992	19	970
ZBS 3	CALAHORRA	22.101	4.246	0	3.304	23	2.925
ZBS 4	ARNEDO	16.587	2.148	0	1.365	10	2.339
ZBS 5	MURILLO	0	162	1	445	1	0
ZBS 6	CAMEROS VIEJOS	0	0	0	0	0	0
ZBS 7	ALBERITE	0	1.960	0	376	11	0
ZBS 8	CAMEROS NUEVOS	0	787	0	14	1	0
ZBS 9	NAVARRETE	0	0	0	396	22	0
ZBS 10	NÁJERA	11.445	1.594	4	1.243	11	0
ZBS 11	SANTO DOMINGO	7.848	749	0	709	9	229
ZBS 12	HARO	11.560	1.982	0	1.155	15	504
ZBS 13	RODRIGUEZ PATERNA	0	1.216	0	1.354	24	0
ZBS 14	JOAQUIN ELIZALDE	15.427	3.152	2	1.061	21	0
ZBS 15	ESPARTERO	21.677	2.088	5	2.024	51	0
ZBS 16	LABRADORES	0	580	0	2.302	13	0
ZBS 17	GONZALO DE BERCEO	9.608	2.127	2	1.698	39	0
ZBS 18	7 INFANTES	19.349	2.232	4	196	7	0
ZBS 19	CASCAJOS	14.740	2.705	47	776	28	0
ZBS 20	LA GUINDALERA	0	2.268	1	231	1	0
	CARPA	0	0	0	0	0	3.517
	TOTAL	168.938	32.246	80	20.668	306	10.780

Detalle de las consultas de atención continuada por zonas 2021		MÉDICO		ENFERMERA	
		EN EL CENTRO	A DOMICILIO	EN EL CENTRO	A DOMICILIO
ZBS 1	CERVERA	2.481	221	2.518	481
ZBS 2	ALFARO	11.593	1.043	7.991	1.010
ZBS 3	CALAHORRA	14.441	1.474	15.148	1.667
ZBS 4	ARNEDO	9.998	902	9.309	979
ZBS 5	MURILLO	4.091	480	4.272	496
ZBS 6	CAMEROS VIEJOS	709	59	523	76
ZBS 7	ALBERITE	6.870	835	5.745	851
ZBS 8	CAMEROS NUEVOS	2.119	84	203	83
ZBS 9	NAVARRETE	4.195	504	4.204	528
ZBS 10	NÁJERA	12.285	1.013	11.340	1.063
ZBS 11	SANTO DOMINGO	7.852	784	7.620	864
ZBS 12	HARO	13.207	1.072	13.443	1.156
ZBS 13 A 20	LOGROÑO (CARPA)	35.713		5.023	16.902
	TOTAL	125.554	13.494	99.218	14.815



Urgencias y emergencias 061



Personal de Urgencias y Emergencias 061

Servicio de Urgencias y Emergencias Sanitarias 061

ESTATUTARIOS

Médico de Emergencias	25
Enfermera	7
Enfermera de Urgencias (a extinguir)	12
Grupo de Gestión de la Función Administrativa	1
Grupo Auxiliar Administrativo de la Función Administrativa	2
Total Estatutarios	47

Actividad del 061

Intervenciones sanitarias atendidas en Centro de Coordinación Operativa

Nº de intervenciones sanitarias atendidas	115.418			
Nº de interv. por traslados secundarios en ambulancias SVA	600			

Activación de recursos

Nº de ambulancias movilizadas (incluidos traslados secundarios)	29.887			
Nº de SVA (recurso = USVA) que tenga prioridad "primario"		2.666		
SVA Haro			581	
SVA Logroño			1.579	
SVA Calahorra			506	

Tiempo activación - llegada al lugar ambulancia SVA con prioridad Primario

< 15 minutos				63%
> 30 minutos				10%
>= 15 y <= 30 minutos				27%

Nº de otras ambulancias (convencional y SVB)		26.621		
--	--	--------	--	--

Tiempo de activación - llegada al lugar de otras ambulancias

< 15 minutos				67%
> 30 minutos				9%
>= 15 y <= 30 minutos				24%

Nº de médicos de A. Primaria cuya finalización sea "efectivo"	16.051			
---	--------	--	--	--

Nº de Enfermeras de A. Primaria cuya finalización sea "efectivo"	633			
--	-----	--	--	--

Pacientes

Nº de pacientes trasladados por las ambulancias	23.599			
---	--------	--	--	--

Llamadas en CECOP

Número de llamadas en el Centro de Coordinación Operativa	148.874			
---	---------	--	--	--





Atención Hospitalaria

Personal de servicios centrales, de área y asistencia hospitalaria.

GERENCIA DEL SERVICIO RIOJANO DE SALUD - DIRECCIÓN DE RECURSOS

HUMANOS

FUNCIONARIOS

Cuerpo facultativo superior de administración especial	2
Cuerpo superior de administradores civiles	1
Cuerpo técnico de administración general	2
Cuerpo de gestión de administración general	4
Cuerpo administrativo de administración general	4
Cuerpo auxiliar de administración general	5
Total funcionarios	18

SERVICIOS DEL ÁREA DE SALUD

ESTATUTARIOS

Ingeniero Superior	2
Ingeniero Técnico	2
Arquitecto Técnico	1
Técnico de Mantenimiento	1
Oficial de Mantenimiento	11
Mecánico (a extinguir)	1
Peón	4
Total estatutarios	22

SERVICIOS DEL ÁREA DE SALUD

LABORALES

Oficial 1ª de oficio	2
Operario	2
Total laborales	4

HOSPITAL SAN PEDRO

FUNCIONARIOS

Escala Sanitaria Cuerpo Facultativo Sanitario Administración Especial	8
C.F.G.M.A.E. - Cuerpo Facultativo Administración Especial	1
Escala Sanitaria - ATS/DUE	27
Cuerpo funcionarios Administración Especial - Ayudante Técnico Laboratorio	3
E.S.C.A. y F.A.E. Escala Auxiliar Cuerpo Auxiliar y Facultativo Adm Especial	4
E. Oficiales Administración Local - Auxiliar Enfermería	33
Cuerpo Auxiliar Administración General	3
Total funcionarios	79

HOSPITAL SAN PEDRO

ESTATUTARIOS

Facultativo especialista de área	432
Médico de admisión y documentación clínica	7
Médico de urgencia hospitalaria	40
Médico de familia	1
Médico de familia en EAP	1
Psicólogo	2
Farmacéutico	1
Técnico de salud pública	1
Técnico titulado superior rama sanitaria	1
Grupo técnico de la función administrativa	20
Enfermero/a	802
Enfermero/a Especialista	2
Fisioterapeuta	24
Enfermero/a especialista en enfermería obstétrico-ginecológica	23
Trabajador social	4
Profesor logofonía	3
Terapeuta ocupacional	4
Grupo de gestión de la función administrativa	24
Ingeniero técnico	2
Dietista-Nutricionista	1
Técnico de grado medio	1
Técnico especialista de laboratorio	50
Técnico especialista de radiodiagnóstico	38
Técnico especialista de radioterapia	1
Técnico especialista de anatomía patológica	14
Técnico especialista en documentación sanitaria	5
Técnico especialista en dietética y nutrición	5
Grupo administrativo de la función administrativa	49
Cocinero	8
Técnico medio sanitario: cuidados auxiliares de enfermería	525
Grupo auxiliar administrativo de la función administrativa	222
Gobernanta	4
Telefonista	9
Celador	251
Planchadora (a extinguir)	1
Pinche	111
Peón	2
Limpiadora	4
Total estatutarios	2.695

HOSPITAL SAN PEDRO – LA RIOJA

RESIDENTES

Promoción 2021	28
Promoción 2020	27
Promoción 2019	26
Promoción 2018	22
Promoción 2017	7
Total M.I.R.	110

ESCUELA UNIVERSITARIA DE ENFERMERÍA

ESTATUTARIOS

Directora técnica enfermería	1
Secretaria técnica enfermería	1
Enfermeras profesoras	7
Total estatutarios	9

CENTRO ASISTENCIAL ALBELDA DE IREGUA

FUNCIONARIOS

E.S.C.F.S.A.E. (Médico)	1
E.S.C.F.G.M.A.E. (ATS/DUE)	10
E.S.C.A.F.A.E. (Auxiliar de Enfermería)	36
Cuerpo Subalterno A.G.	3
Total funcionarios	50

CENTRO ASISTENCIAL ALBELDA DE IREGUA

ESTATUTARIOS

Médico de familia	1
Enfermero/a	6
Enfermero/a especialista	2
Terapeuta ocupacional	1
Fisioterapeuta	1
Trabajador social	1
Técnico especialista ocupacional	4
Técnico/a medio sanitario: cuidados auxiliares de enfermería	34
Conductor	1
Gobernanta	1
Celador	2
Pinche	9
Total estatutarios	63

CENTRO ASISTENCIAL ALBELDA DE IREGUA

LABORALES

Auxiliar de Enfermería y Asistencial (a extinguir)	1
Operario Especializado	1
Operario	1
Total laborales	3

Fuente: Ley de Presupuestos Generales de la Comunidad Autónoma de La Rioja para 2021
Residentes: Datos de Unidad Docente.

HOSPITAL SAN PEDRO

INFRAESTRUCTURA Y EQUIPAMIENTO

Camas Instaladas	548
Camas Funcionantes	541
Quirófanos	22
Paritorios	3
Oncohematológico: puestos hospital de día	26
C M A	34
Locales de consulta y gabinetes (CARPA, H.S. Pedro-La Rioja)	187
Nº de Centros de salud a los que se desplazan especialistas	11

SERVICIOS ASISTENCIALES

Alergología
 Cirugía Cardíaca
 Cirugía General y Digestiva
 Cirugía Plástica
 Cirugía Maxilo-facial
 Cirugía Torácica
 Unidades de Críticos
 Dermatología
 Digestivo
 Endocrinología
 Ginecología
 Hematología/Hemoterapia
 Unidad de Citología y Citometría
 Trasplante Médula ósea
 Unidad de Hemofilia
 Medicina Interna
 Nefrología
 Diálisis Crónicas
 Unidad de Lípidos
 Interconsultas on line
 CAPD-Unidad de técnicas nefrológicas
 Trasplante renal
 Neumología
 Estudios del sueño
 Neurología
 Estudios del Sueño
 Unidad de Ictus
 Obstetricia
 Técnicas de Reproducción Asistida (FIV)
 Oftalmología
 Terapia Fotodinámica

- Trasplante de Córnea
- Oncología
 - Cuidados Paliativos
 - Valoración de Riesgo Genético
- Otorrinolaringología
 - Patología de la voz
- Psiquiatría
 - Agudos
 - Media Estancia
 - Larga Estancia
 - Unidad de Rehabilitación de Área
 - Unidad de Trastornos Alimentarios
 - Terapia asertiva comunitaria
 - Hospital de día infanto-juvenil
 - Hospital de día de adultos
- Rehabilitación
 - Logopedia
- Reumatología
- Urgencias
 - Unidad de Corta Estancia
- Urología
 - Trasplante renal

SERVICIOS CENTRALES

- Diagnóstico Biomédico
 - Bioquímica
 - Microbiología
 - Genética y Biología Molecular
 - Hematología e Inmunoanálisis
 - Virología
- Anatomía Patológica
- Anestesiología y Reanimación
 - Analgesia Obstétrica
 - Unidad del Dolor
- Farmacia
 - Unidosis
- Medicina Preventiva
 - Esterilización
- Neurofisiología Clínica
 - Estudios del sueño
- Prevención de Riesgos Laborales
- Radiodiagnóstico
 - Radiología convencional
 - TAC
 - Resonancia magnética
 - Radiología intervencionista y terapéutica
- Unidad de patología de mama
- Medicina Nuclear
- Oncología Radioterápica
- Radiofísica Hospitalaria

DISPOSITIVOS AMBULATORIOS

Consultas externas
Cirugía Ambulatoria
Hospitales de día oncohematológico, médico, quirúrgico, pediátrico; salud mental
Hospitalización a domicilio

UNIDADES DE APOYO

Admisión
Documentación Clínica
Atención al Paciente
Trabajo Social
Docencia Residentes
Formación
Investigación
Coordinación de Trasplantes
Informática
Control de Gestión

Actividad Asistencial

HOSPITALIZACIÓN	2020	2021	variación
Ingresos programados	5.850	5.999	2,55%
Ingresos urgentes (sólo HSP)	16.703	16.961	1,54%
Ingresos totales	22.553	22.960	1,80%
Traslados internos	2.593	2.519	-2,85%
Estancias	148.363	152.027	2,47%
Estancia media bruta	6,64	6,67	0,49%
Índice de ocupación (%)	77,66%	79,79%	2,75%
Índice de rotación	41,2	42,44	3,01%
Altas por curación	20.209	20.798	2,91%
Altas voluntarias	63	64	1,59%
Éxitus	1.265	1.137	-10,12%
Traslados interhospitalarios	816	800	-1,96%
Altas totales	22.353	22.799	2,00%
Índice de mortalidad (% sobre altas)	5,66%	4,99%	-11,88%

Número de estancias de pacientes confirmados Covid 19	EN UCI	EN PLANTA	
		H San Pedro	H de La Rioja
Enero	1.028	3.503	17
Febrero	1.227	2.739	18
Marzo	586	733	0
Abril	616	954	0
Mayo	497	815	0
Junio	212	499	0
Julio	187	856	0
Agosto	274	1.034	0
Septiembre	158	299	0
Octubre	133	96	0
Noviembre	182	346	0
Diciembre	316	893	0
Total	5.416	12.767	35

URGENCIAS	2020	2021	variación
Ingresadas (HSP+HGR)	15.128	15.457	2,17%
No ingresadas	59.624	81.398	36,52%
Total urgencias atendidas	74.752	96.855	29,57%
Presión de urgencias	65,37%	64,83%	-0,83%
% urgencias ingresadas	20,24%	15,96%	-21,14%
Éxitos	115	99	-13,91%
Traslados urgentes a otros Servicios Salud	162	331	104,32%
Promedio urgencias atendidas por día	204	265	29,92%

Se incluyen las urgencias ingresadas en los dos hospitales porque, procedentes de un único servicio de urgencias (HSP), ingresan en los dos. La diferencia entre el número de urgencias ingresadas no es coincidente con los ingresos urgentes por servicios debido a que se registran determinados ingresos urgentes de forma directa en el servicio.

UNIDAD DE CORTA ESTANCIA	2020	2021	variación
Pacientes atendidos	2.380	2.060	-13,45%
Estancias	2.304	2.537	10,11%

INGRESOS URGENTES POR SERVICIOS	2020	2021	variación
Cardiología	640	736	15,00%
Cirugía Cardíaca		2	-
Cirugía General	916	953	4,04%
Cirugía Plástica	5	4	-20,00%
Cirugía Torácica	170	175	2,94%
Cirugía Vascular	187	300	60,43%
Digestivo	1.514	1.560	3,04%
Endocrinología	60	63	5,00%
Enfermedades Infecciosas	2.537	1.649	-35,00%
Geriatría	286	518	81,12%
Ginecología	239	193	-19,25%
Hematología	129	142	10,08%
Medicina Interna	2.967	3.513	18,40%
Nefrología	144	149	3,47%
Neumología	846	838	-0,95%
Neurología	762	893	17,19%
Obstetricia	1.941	1.929	-0,62%
Oftalmología	59	63	6,78%
Oncología	786	843	7,25%
O.R.L.	156	174	11,54%
Pediatría	548	649	18,43%
Neonatología	27	20	-25,93%
Psiquiatría HSP	378	351	-7,14%
Psiquiatría Hospital de la Rioja	88	138	56,82%
Reumatología	16	23	43,75%
Traumatología	641	697	8,74%
Unidad de Cuidados Intensivos	633	613	-3,16%
Unidad de Cuidados Paliativos	136	185	36,03%
Unidad del Dolor	3	3	0,00%
Urología	443	426	-3,84%
Total ingresos urgentes (HSP + HGR)	17.257	17.802	3,16%

PRESIÓN DE URGENCIAS POR SERVICIOS (%)	2020	2021	variación
Cardiología	69,04%	84,02%	21,70%
Cirugía Cardíaca		5,56%	-
Cirugía General	51,61%	48,95%	-5,16%
Cirugía Plástica	4,42%	4,04%	-8,59%
Cirugía Torácica	68,00%	62,06%	-8,74%
Cirugía Vascular	36,96%	48,94%	32,41%
Digestivo	93,17%	94,95%	1,91%
Endocrinología	70,59%	78,75%	11,56%
Enfermedades Infecciosas	98,37%	99,10%	0,74%
Geriatría	99,65%	99,81%	0,16%
Ginecología	37,99%	34,77%	-8,46%
Hematología	45,26%	53,58%	18,39%
Medicina Interna	98,44%	98,59%	0,16%
Nefrología	61,02%	55,81%	-8,55%
Neumología	70,15%	64,81%	-7,61%
Neurología	89,86%	87,63%	-2,48%
Obstetricia	96,42%	97,33%	0,94%
Oftalmología	49,17%	85,14%	73,14%
Oncología	83,71%	79,60%	-4,91%
O.R.L.	36,62%	38,50%	5,12%
Pediatría	72,39%	75,47%	4,25%
Neonatología	12,62%	9,85%	-21,93%
Psiquiatría HSP	96,43%	95,64%	-0,82%
Psiquiatría Hospital de la Rioja	93,62%	95,83%	2,36%
Reumatología	35,56%	65,71%	84,80%
Traumatología	44,02%	43,21%	-1,84%
Unidad de Cuidados Intensivos	95,91%	93,93%	-2,07%
Unidad de Cuidados Paliativos	84,47%	83,71%	-0,90%
Unidad del Dolor	12,00%	50,00%	316,67%
Urología	30,49%	29,46%	-3,38%
Total según ingresos urgentes por servicios	74,57%	74,66%	0,13%
Total según ingresos procedentes del Sº de Urgencias	65,37%	64,83%	-0,83%

Se incluyen los servicios del Hospital de La Rioja que registran ingresos urgentes, procedentes de Urgencias del Hospital San Pedro.

CONSULTAS EXTERNAS	Primeras (*)	Sucesivas	Totales	Suc/pri	Alta resolución
Anestesia	7.389	34	7.423	0,00	6.952
Alergología	2.967	5.262	8.229	1,77	1.043
Cardiología	4.262	8.052	12.314	1,89	837
Cirugía Cardíaca	39	74	113	1,90	0
Cirugía general y digestiva	4.594	10.242	14.836	2,23	911
Cirugía maxilofacial	850	1.649	2.499	1,94	28
Cirugía plástica	460	492	952	1,07	225
Cirugía torácica	311	736	1.047	2,37	5
Cirugía vascular	2.735	2.037	4.772	0,74	322
Dermatología	9.715	8.039	17.754	0,83	5.762
Digestivo	1.868	7.784	9.652	4,17	32
Endocrinología	3.360	8.777	12.137	2,61	306
Enfermedades infecciosas	473	2.500	2.973	5,29	43
Ginecología	19.113	13.259	32.372	0,69	2.247
Hematología	1.770	8.889	10.659	5,02	81
Medicina interna	943	2.208	3.151	2,34	79
Medicina preventiva	322	65	387	0,20	0
Nefrología	647	5.173	5.820	8,00	28
Neumología	1.936	4.727	6.663	2,44	200
Neurología	4.602	12.192	16.794	2,65	770
Obstetricia	2.475	6.527	9.002	2,64	2.300
Oftalmología	21.872	20.812	42.684	0,95	9.344
Oncología	789	13.954	14.743	17,69	0
Oncología radioterápica	936	5.332	6.268	5,70	0
Otorrinolaringología	10.333	8.010	18.343	0,78	5.102
Pediatría	1.719	8.901	10.620	5,18	156
Rehabilitación	6.751	11.978	18.729	1,77	483
Reumatología	2.992	7.110	10.102	2,38	742
Traumatología	15.048	17.881	32.929	1,19	3.631
Unidad del dolor	682	2.454	3.136	3,60	1
Psiquiatría, u. de s. mental	7.473	42.482	49.955	5,68	1
Urología	5.997	16.733	22.730	2,79	659
Consultas totales	145.423	264.365	409.788	1,82	42.290

Se incluyen las consultas en HSP + Carpa + desplazados a centros de salud.

(*) "Primeras" incluye las de alta resolución.

Ginecología: En "alta resolución" se incluyen las revisiones periódicas.

Obstetricia: En las primeras y sucesivas no se incluyen los test basales.

Obstetricia: En "alta resolución" se incluyen consultas con ecografía.

CONSULTAS CON DESPLAZAMIENTO DE ESPECIALISTA	Primeras	Sucesivas
Cardiología	383	396
Cirugía General y Digestiva	274	48
Dermatología	1.163	593
Digestivo	147	272
Endocrinología	177	532
Ginecología	1.389	399
Neumología	40	71
Neurología	495	707
Obstetricia	138	274
Oftalmología	1.555	641
ORL	616	164
Psiquiatría + Psicología (Excepto consultas en C. Salud de Logroño)	2.431	12.122
Rehabilitación	1.172	1.662
Reumatología	216	335
Traumatología	1.166	723
Urología	505	677
Consultas totales	11.867	19.616

Desplazamientos a centros de salud fuera de Logroño. No se incluyen las consultas en el Carpa ni centros de salud de Logroño.

VACUNAS COVID ADMINISTRADAS	2021
Sº Hospitalización a domicilio	129.041
Atención Primaria	378.639
TOTALES	507.680

INTERVENCIONES QUIRÚRGICAS TOTALES	2020	2021	variación
Intervenciones programadas con hospitalización	3.913	3.949	0,92%
Intervenciones programadas ambulatorias	13.290	15.335	15,39%
Total intervenciones programadas	17.203	19.284	12,10%
Intervenciones urgentes con hospitalización	1.540	1.547	0,45%
Intervenciones urgentes ambulatorias	316	284	-10,13%
Total intervenciones urgentes	1.856	1.831	-1,35%
Intervenciones suspendidas con hospitalización	263	246	-6,46%
Intervenciones suspendidas ambulatorias	1.060	910	-14,15%
Índice de suspensión (% sobre cirugía programada)	7,69%	5,99%	-22,05%

La cirugía ambulatoria incluye CMA y cirugía menor.

INTERVENCIONES PROGRAMADAS CON HOSPITALIZACIÓN	2020	2021	variación
Cirugía Cardíaca	-	49	-
Cirugía General y Digestiva	863	900	4,29%
Cirugía Plástica	103	80	-22,33%
Cirugía Maxilofacial	20	25	25,00%
Cirugía Torácica	75	106	41,33%
Cirugía Vascul ar	262	282	7,63%
Dermatología	0	1	-
Ginecología	430	381	-11,40%
Oftalmología	76	14	-81,58%
O.R.L.	139	168	20,86%
Traumatología	968	1.033	6,71%
Urología	977	910	-6,86%
Total intervenciones programadas con hospitalización	3.913	3.949	0,92%

INTERVENCIONES URGENTES CON HOSPITALIZACIÓN	2020	2021	variación
Cirugía Cardíaca	-	9	-
Cirugía General y Digestiva	600	612	2,00%
Cirugía Maxilofacial	1	3	200,00%
Cirugía Plástica	1	-	-
Cirugía Torácica	11	7	-36,36%
Cirugía Vascul ar	51	68	33,33%
Ginecología	440	401	-8,86%
Oftalmología	20	25	25,00%
O.R.L.	38	34	-10,53%
Traumatología	216	224	3,70%
Urología	162	164	1,23%
Total intervenciones urgentes con hospitalización	1.540	1.547	0,45%

INTERVENCIONES PROGRAMADAS AMBULATORIAS	2020	2021	variación
Cirugía General y Digestiva	1.502	1.550	3,20%
Cirugía Plástica	265	293	10,57%
Cirugía Maxilofacial	935	908	-2,89%
Cirugía Torácica	-	1	-
Cirugía Vascul ar	186	245	31,72%
Dermatología	1.063	1.123	5,64%
Ginecología	322	344	6,83%
Oftalmología	5.226	6.846	31,00%
O.R.L.	453	486	7,28%
Traumatología	1.142	1.217	6,57%
Urología	2.196	2.322	5,74%
Total intervenciones programadas ambulatorias	13.290	15.335	15,39%

INTERVENCIONES URGENTES AMBULATORIAS	2020	2021	variación
Cirugía General y Digestiva	50	40	-20,00%
Cirugía Maxilofacial	-	1	-
Cirugía Plástica	-	1	-
Cirugía Torácica	1	1	0,00%
Cirugía Vasculat	13	4	-69,23%
Dermatología	1	-	-
Ginecología	86	79	-8,14%
Oftalmología	20	26	30,00%
O.R.L.	7	5	-28,57%
Traumatología	89	81	-8,99%
Urología	49	46	-6,12%
Total intervenciones urgentes ambulatorias	316	284	-10,13%

TRATAMIENTOS HOSPITAL DE DÍA	2020	2021	variación
Oncohematológicos	11.229	11.892	5,90%
Otros médicos	6.980	6.037	-13,51%
Quirúrgicos	2.849	3.457	21,34%
Psiquiatría Hospital General de la Rioja	4.203	4.031	-4,09%
Infanto-juvenil	1.410	1.586	12,48%

EXPLORACIONES RADIOLÓGICAS	2020	2021	variación
Ecografía	32.049	31.942	-0,33%
Resonancia magnética	17.987	17.940	-0,26%
T.A.C.	31.323	33.876	8,15%
Radiología vascular intervencionista	1.632	1.820	11,52%
Densitometría ósea	1.467	2.185	48,94%
Resto de radiología	144.107	166.623	15,62%
Total estudios	228.565	254.38	11,30%

DETERMINACIONES DIAGNÓSTICO BIOMÉDICO	2020	2021	variación
Rutinarias	6.370.586	6.500.446	2,04%
Microbiología	669.903	1.046.620	56,23%
Urgencias	1.778.918	1.495.082	-15,96%
Determinaciones totales	8.819.407	9.042.148	2,53%

ANATOMÍA PATOLÓGICA	2020	2021	variación
Biopsias	14.493	16.217	11,90%
Citologías	14.374	15.060	4,77%
Necropsias	27	19	-29,63%
Punción Aspiración Aguja Fina	1	5	400,00%

HEMATOLOGÍA. UNIDAD DE CITOLOGÍA Y CITOMETRÍA	2020	2021	variación
Técnicas intervencionistas:			
Aspirados de médula ósea	399	483	21,05%
Biopsias óseas	128	166	29,69%
Estudios citológicos:			
Tinciones panópticas	1.302	1.610	23,66%
Tinciones citoquímicas	471	593	25,90%
Morfologías sangre periférica	3.269	3.759	14,99%
Mielogramas	384	483	25,78%
Estudios inmunofenotípicos:			
Médula ósea	384	483	25,78%
Sangre periférica	147	232	57,82%
Líquidos biológicos	179	179	0,00%
Ganglio-PAAF	61	67	9,84%
Autotrasplantes PH	19	15	-21,05%

PEDIATRÍA	2020	2021	variación
Hospital de día (número de pacientes)	1.871	1.974	5,51%
Interconsultas sala de partos	1.036	998	-3,67%
Visitas a recién nacidos	3.804	3.670	-3,52%
Otoemisiones acústicas	1.902	1.835	-3,52%

ALERGOLOGÍA	2020	2021	variación
Pruebas alérgicas:			
Medicamentos	14.093	18.885	34,00%
Cutáneas	63.761	73.029	14,54%
Exposición medicamentos	4.870	5.421	11,31%
Epicutáneas	25.334	21.888	-13,60%
Conjuntivales	0	2	-
Fotoparche	182	269	47,80%
Himenópteros	208	251	20,67%
Otras pruebas	2.476	2.833	14,42%
Valoración de pruebas	4.549	4.058	-10,79%
Espirometrías	1.299	1.231	-5,23%
Vacunas	4.666	4.613	-1,14%
Vacuna cluster	542	58	7,56%

ANGIOLOGÍA Y CIRUGÍA VASCULAR	2020	2021	variación
Eco Doppler arterial y venoso	1.949	2.014	3,34%
Claudicometrías	18	18	0,00%

CARDIOLOGÍA	2020	2021	variación
Ergometrías (nº pacientes)	365	406	11,23%
Ecocardiogramas (nº pacientes)	6.083	6.233	2,47%
Holter (nº pacientes)	1.225	1.456	18,86%
M.A.P.	69	81	17,39%
Inserción marcapasos	227	255	12,33%
Sustitución generador electrodos	239	282	17,99%
Inserción desfibriladores	36	42	16,67%
Cateterismos	664	652	-1,81%
Angioplastias programadas	428	536	25,23%

CIRUGÍA TORÁCICA	2020	2021	variación
Toracostomías	107	111	3,74%

DERMATOLOGÍA	2020	2021	variación
Tele dermatología petición Atención Primaria	24	30	25,00%

DIGESTIVO	2020	2021	variación
Gastroskopias	2.381	3.009	26,38%
Colonoscopias	3.489	4.758	36,37%
Colangio pancreatografía retrógrada	269	237	-11,90%
Ecografía hepática e intestinal	1.066	1.366	28,14%
TAC colonografía	200	200	0,00%
Elastografía de transición (Fibroscan)	299	275	-8,03%

ENDOCRINOLOGÍA	2020	2021	variación
Educación diabetológica	3.028	3.029	0,03%

GINECOLOGÍA Y OBSTETRICIA	2020	2021	variación
Partos vaginales	1.487	1.487	0,00%
Cesáreas	393	318	-19,08%
Partos totales	1.880	1.805	-3,99%
Fecundación in vitro:			
Punciones foliculares	78	108	38,46%
Consultas de fecundación in vitro	1.146	1.196	4,36%
Inseminación artificial	228	292	28,07%
Amniocentesis diagnóstica	129	120	-6,98%
Test basales	2.673	2.237	-16,31%
Ecografías	6.511	6.753	3,72%
Histeroscopias consulta externa	1.100	1.107	0,64%

NEFROLOGÍA	2020	2021	variación
------------	------	------	-----------

Hemodiálisis crónicas:

Media anual de pacientes en programa	46	45	-2,17%
Sesiones en programa	7.001	6.908	-1,33%
Pacientes totales fuera de programa	137	133	-2,92%
Sesiones fuera de programa	494	494	0,00%

Unidad de técnicas nefrológicas:

Pacientes hospital de día	42	33	-21,43%
Sesiones hospital de día	134	117	-12,69%
Sesiones aféresis	106	406	283,02%
Otras técnicas	126	111	-11,90%

Diálisis peritoneal:

MAPA	172	235	36,63%
Diálisis peritoneal (promedio pacientes)	20	19	-5,00%
Hospital de día (consulta)	1.003	1.106	10,27%

Diálisis concertada:

Media anual de pacientes	44	43	-2,27%
Sesiones totales	6.408	6.247	-2,51%

NEUMOLOGÍA	2020	2021	variación
Técnicas pleurales	255	189	-25,88%
Broncoscopias	516	539	4,46%
Espirometrías	4.207	4.645	10,41%
Unidad del sueño – técnicas totales	331	452	36,56%
Pruebas de función respiratoria	3.174	3.582	12,85%

NEUROFISIOLOGÍA	2020	2021	variación
<i>Electromiogramas:</i>			
EMG-ENG convencional	1.179	1.376	16,71%
EMG-ENG de especial dificultad	71	37	-47,89%
ENG 30 minutos	999	1.047	4,80%
EMG fibra aislada (Jitter)	28	35	25,00%
Monitorización de EMG (quirófano)	12	15	25,00%
<i>Electroencefalogramas:</i>			
EEG convencional	886	1.130	27,54%
EEG niños menores de 3 años	74	65	-12,16%
EEG con privación del sueño	502	505	0,60%
EEG test de latencias múltiples	6	10	66,67%
EEG portátil	164	163	-0,61%
Monitorización video EEG 24 horas	4	7	75,00%
Lectura PSG nocturna	10	47	370,00%
<i>Potenciales evocados:</i>			
Auditivos	55	63	14,55%
Extremidades superiores	23	23	0,00%
Extremidades inferiores	53	59	11,32%
Multimodales	4	7	75,00%
Niños menores de 5 años	241	246	2,07%
Visual + electroretinograma flash	94	79	-15,96%
Electroretinograma Ganzfeld	7	-	-
<i>Actividad en la Fundación Hospital Calahorra</i>			
Tele EEG convencional	167	211	26,35%
Tele EEG ingresados	38	37	-2,63%
Tele EEG con privación del sueño	60	48	-20,00%

NEUROLOGÍA	2020	2021	variación
Administración toxinas botulínicas	667	848	27,14%

OFTALMOLOGÍA	2020	2021	variación
Teleoftalmología (retinografías + teleconsultas)	829	2.188	163,93%
Angiografía digital	26	-	-
Biometría	174	225	29,31%
Campimetría	1.932	2.351	21,69%
Fotodinamia	3	-	-
Ecografía	6	9	50,00%
Tomografía de coherencia óptica (OTC)	2.928	3.886	32,72%
Técnicas con láser	99	11	-88,89%
Topografía corneal	-	13	-

OTORRINOLARINGOLOGÍA	2020	2021	variación
Audiometría	2.856	3.328	16,53%
Otras pruebas auditivas	78	76	-2,56%
Biopsia	45	48	6,67%
Control de epistaxis N.E.O.M.	27	20	-25,93%
Laringoscopia y otra traqueoscopia	4.479	5.002	11,68%
Pruebas vestibulares	173	160	-7,51%

PSIQUIATRÍA	2020	2021	variación
Electroshock	76	125	64,47%

UROLOGÍA	2020	2021	variación
Litotricia	100	124	24,00%
Estudio urodinámico	223	246	10,31%
Estudio aparato urinario en RX	652	668	2,45%

MEDICINA PREVENTIVA 2021

1.VIGILANCIA Y CONTROL DE LA INFECCIÓN HOSPITALARIA:

• Incidencia de Infecciones por MMRR seleccionados (Declaración Obligatoria IRAS)	160
- Nº infecciones Enterobacterias Productoras Carbapenemasas (EPC)	19
- Nº infecciones Clostridium difficile	80
- Nº infecciones Stafilococo Aureus Resistente (SARM)	61
• Vigilancia, seguimiento y control de Pacientes que requieren Aislamiento.	512
• Investigación, seguimiento y medidas de control de Brotes. (nº de brotes sospecha o confirmados investigados)	6
o Estudio brotes Infección SARS-COV2	5
o Estudio brotes Microorganismos MR	1
• Estudio de Prevalencia de infección hospitalaria (Nº de pacientes estudiados).	426
- Prevalencia infección nosocomial adquirida en el centro	3,76%
- Prevalencia de infecciones comunitarias	21,83%
- Prevalencia de pacientes con uso de antibióticos	45,54%
• Estudio de Contactos Hospitalarios de casos COVID (Nº pacientes estudiados)	153

2. PROGRAMAS DE SEGURIDAD DEL PACIENTE:

- Programa Higiene de manos**

Sesiones formativas/talleres presenciales	Nº de talleres	12
	Nº profesionales formados	96
Evaluación del programa (Informe Indicadores año 2020)		1
	Colocación carteles	
Actividades promoción Jornada 5 de mayo	Mesa informativa Hall hospital	1
	Difusión de la Jornada y entrega de material promocional a trabajadores y pacientes	
Tutoría Curso online	Nº ediciones anuales del curso	6
	Nº alumnos formados	160

- Programa Flebitis Zero**

Nº Reuniones		2
Nº Servicios participantes /Documentos elaborados (actas, protocolos, etc.)		4
Nº Sesiones informativas/docentes a servicios participantes, previa al estudio		3
Otras actividades (seguimiento programa en plantas: asesoría, docencia y apoyo en plantas)		16
Cumplimentación de fichas (Nº registros)		163
Informe de resultados anuales		2*

*Se enviaron los informes correspondientes a los años 2020 y 2021

3.HIGIENE HOSPITALARIA/ BIOSEGURIDAD AMBIENTAL:

Nº Informes de Medidas para minimización de infección ante obras		9
Nº Informes requisitos para zonas quirúrgicas (3 de nueva creación)		4
Nº Controles ambientales Quirófanos y otras zonas de riesgo		153
Nº Controles de Verificación Higiene/Limpieza mediante test de bioluminiscencia		44
Coordinación empresa externa para el control de plagas (Nº de incidencias: comunicación y seguimiento)		63
Participación en equipo evaluador Concurso de limpieza SERIS (Informe equipo evaluador criterios sometidos a juicio de valor)		1

4.. ELABORACIÓN, ACTUALIZACIÓN PROTOCOLOS Y NORMAS	9
4.1 COVID_ PROTOCOLOS/ MEDIDAS PREVENTIVAS	7
<ul style="list-style-type: none"> Actualización de Medidas Preventivas Generales recomendadas en el Hospital San Pedro en situación de pandemia. (Junio 2021) 	1
<ul style="list-style-type: none"> Medidas Preventivas Control de la Infección en Salas de espera, Consultas y terapias del Servicio de Rehabilitación (actualización mayo y Noviembre 2021) 	2
<ul style="list-style-type: none"> Medidas de Prevención en la atención sectorizada para pacientes Covid / no Covid en la Unidad de Pacientes Polivalentes Críticos (Junio 2021) 	1
<ul style="list-style-type: none"> Condiciones de Seguridad en el bloque quirúrgico durante la pandemia (colaboración con grupo de trabajo bloque quirúrgico (agosto 2021) 	1
<ul style="list-style-type: none"> Medidas preventivas de cribado y estudio de contactos 	1
<ul style="list-style-type: none"> Medidas Hospital de Día Psiquiátrico (octubre 2021) 	1
4.2 OTROS PROTOCOLOS	2
<ul style="list-style-type: none"> Protocolo Bioseguridad ambiental Hospital (Actualización Noviembre 2021) 	1
<ul style="list-style-type: none"> Limpieza y desinfección de endoscopios (Actualización diciembre 2021) 	1
5. CONSULTAS (Nº)	1.338
<ul style="list-style-type: none"> Nº Consultas médicas 	387
<ul style="list-style-type: none"> Nº Consultas enfermería 	951
6. INTERCONSULTAS (Nº)	55
7. VACUNAS ADMINISTRADAS (Nº)	1.776
8. ACTIVIDAD COMUNITARIA:	
8.1 Colaboración en Circuito vacunación frente SARS-CoV2 pacientes de alto riesgo.(Nº de pacientes revisados en Medicina Preventiva y enviados para su vacunación)	186
8.2 Seguimiento y estudio de contactos de enfermedades transmisibles :TBC, Meningitis bacteriana;tosferina... (Nº contactos estudiados)	53
8.3 Colaboración con Vigilancia Epidemiológica de La Rioja (Salud Pública de la Comunidad) en el sistema de declaración de EDOs en el Hospital (número de EDOS)	20

9. ASISTENCIA COMISIONES/REUNIONES GRUPOS DE TRABAJO (nº reuniones)		30
Comisión Infecciones		2
Grupo Profilaxis Quirúrgica PROA		2
Comité Seguridad del Agua y Legionella		10
Reunión Grupo de trabajo bloque quirúrgico agosto 2021: medidas COVID en BQ		1
Reuniones Equipo evaluador para adjudicación Concurso Empresa de limpieza del SERIS.		6
Reuniones Grupo de Obras		7
Reunión coordinación vacunación frente a SARS-CoV2 pacientes de alto riesgo. (abril y octubre 2021)		2
10. FORMACIÓN (nº horas)		
10.1 Asistencia a Congresos		34
<ul style="list-style-type: none"> Congreso Nacional de la Sociedad Española de Medicina Preventiva (SEMPSPGS) Septiembre 2022 (1 facultativo) 		21
<ul style="list-style-type: none"> Congreso anual SOCINORTE de M. Preventiva y Salud Pública Octubre 2022 (1 facultativo) 		13
10.2 Horas en cursos realizados como discente fuera de la jornada		105
<ul style="list-style-type: none"> Curso Universitario Especialización en vacunas : 3 módulos (1 facultativo) 		60
<ul style="list-style-type: none"> Curso Flebitis Zero 	1 facultativo 1 enfermera	20 20
<ul style="list-style-type: none"> Curso sobre la Higiene de manos durante la Atención sanitaria (1 enfermera) 		5
11. DOCENCIA		
<ul style="list-style-type: none"> Rotación residentes Medicina del Trabajo 		2 residentes rotación durante el mes de Mayo
<ul style="list-style-type: none"> Tutoría Curso ON line sobre la Higiene de manos durante la Atención sanitaria (horas tutorizadas en las 6 ediciones curso) 		30 horas

HOSPITAL DE LA RIOJA

INFRAESTRUCTURA Y EQUIPAMIENTO

Camas Instaladas	68
Camas funcionantes	48
Hospital de día Psiquiatría	1
Salas de Rx convencional	1
RX Portátiles	1
Sala de Tórax automática	1
Ecógrafos Servicio de Radiología	1

CARTERA DE SERVICIOS

- Geriatría
- Rehabilitación:
 - Fisioterapia
 - Terapia ocupacional
 - Logopedia
- Atención sanitaria domiciliaria:
 - Cuidados paliativos domiciliarios
- Cuidados paliativos en hospitalización
- Psiquiatría:
 - Hospitalización de media estancia
 - Unidad de rehabilitación de área
 - Hospital de día adultos
 - Terapia asertiva comunitaria
- Psicología clínica
- Obtención de muestras
- Farmacia
- Radiodiagnóstico
- Medicina interna: Pacientes pluripatológicos

ACTIVIDAD EN HOSPITALIZACIÓN	2020	2021	variación
Ingresos programados	32	43	34,38%
Ingresos urgentes	558	841	50,72%
Ingresos totales	590	884	49,83%
Traslados Internos	61	58	-4,92%
Estancias	13.500	13.446	-0,40%
Estancia media bruta	16,85	13,58	-19,41%
Índice de ocupación	60,47%	76,75%	26,92%
Índice de rotación	12,29	18,42	49,83%
Altas por curación	570	681	19,47%
Altas voluntarias	1	3	200,00%
Exitus	189	253	33,86%
Traslado interhospitalarios	41	53	29,27%
Altas finales	801	990	23,60%
Índice de mortalidad (% sobre altas)	23,60%	25,56%	8,31%

URGENCIAS INGRESADAS	2020	2021	variación
Geriatría	286	518	81,12%
Psiquiatría	88	138	56,82%
Cuidados Paliativos	136	185	36,03%
Medicina interna	48	-	-
Urgencias ingresadas totales	558	841	50,72%
Presión de urgencias	94,58%	95,14%	0,59%

CONSULTAS EXTERNAS	primeras	sucesivas	totales	suc/pri	Alta resolución
Cuidados paliativos	95	862	957	9,07	2
Geriatría	1.161	1.066	2.227	0,92	205
M. interna - pluripatológicos	195	734	929	3,76	0

HOSPITAL DE DÍA DE SALUD MENTAL	2020	2021	variación
Ingresos	31	32	3,23%
Altas	30	33	10,00%
Estancias	4.203	4.031	-4,09%

EQUIPO DE TERAPIA ASERTIVA COMUNITARIA	2020	2021	variación
Ingresos	21	8	-61,90%
Atenciones a domicilio	1.280	1.308	2,19%
Consultas telefónicas	121	200	65,29%

CENTRO ASISTENCIAL DE ALBELDA DE IREGUA

Estructura

Camas instaladas	140
Camas funcionantes	137

Actividad asistencial	2020	2021	variación
GERONTOPSIQUIATRÍA			
CAMAS FUNCIONANTES	87	87	0,00%
INGRESOS	41	43	4,88%
ESTANCIAS	22.668	22.341	-1,44%
ALTAS FINALES	46	45	-2,17%
ALTAS VOLUNTARIAS	0	0	0,00%
EXITUS	5	1	-80,00%
PROMEDIO DIARIO PACIENTES	62,10	61,21	-1,44%
LARGA ESTANCIA			
CAMAS FUNCIONANTES	30	30	0,00%
INGRESOS	21	19	-9,52%
ESTANCIAS	8.460	7.917	-6,42%
ALTAS FINALES	19	17	-10,53%
ALTAS VOLUNTARIAS	0	0	0,00%
EXITUS	0	0	0,00%
PROMEDIO DIARIO PACIENTES	23,18	21,69	-6,42%
MINUSVÁLIDOS PSIQUICOS			
CAMAS FUNCIONANTES	20	20	0,00%
INGRESOS	16	3	-81,25%
ESTANCIAS	5.736	5.466	-4,71%
ALTAS FINALES	17	5	-70,59%
ALTAS VOLUNTARIAS	0	0	0,00%
EXITUS	0	1	-
PROMEDIO DIARIO PACIENTES	15,72	14,98	-4,71%
TOTAL CENTRO DE SALUD MENTAL ALBELDA			
CAMAS FUNCIONANTES	137	137	0,00%
INGRESOS	78	65	-16,67%
ESTANCIAS	36.864	35.724	-3,09%
ALTAS FINALES	82	67	-18,29%
ALTAS VOLUNTARIAS	0	0	0,00%
EXITUS	5	2	-60,00%
PROMEDIO DIARIO PACIENTES	101,00	97,87	-3,09%
INDICE DE OCUPACIÓN	72,14%	69,91%	-3,09%
INDICE DE ROTACIÓN	0,56	0,46	-16,67%
INDICE DE MORTALIDAD	6,10%	2,99%	-51,04%

ATENCIÓN AL PACIENTE

2020

2021

Atenciones personalizadas:

App RiojaSalud	833	1.797
Carpeta del ciudadano	167	48
Correo electrónico	97	47
Fax	10	20
Otros	412	363
Presencial	2.817	2.688
Web	1	0
Telefónica	622	309

Total atenciones personalizadas	4.959	5.272
--	--------------	--------------

Atenciones registradas:

Solicitud	121	71
Felicitación	29	24
Reclamación	1.106	1.476
Sugerencia	16	20

Total atenciones registradas	1.272	1.591
-------------------------------------	--------------	--------------

Promedio días de respuesta al ciudadano (atenciones registradas):	6	5
---	---	---

Solicitudes de historia clínica	2.973	3.668
---------------------------------	-------	-------



Servicios Sociosanitarios

1. Convalecencia y Media Estancia

La dotación para camas de convalecencia y sociosanitarias del Servicio Riojano de Salud se encuentra concertada y distribuida con los siguientes efectivos:

- ✓ 26 camas de convalecencia en Los Jazmines, en Haro Rioja Alta
- ✓ 84 camas de convalecencia en la C. Valvanera, en Logroño
- ✓ 4 camas de daño cerebral profundo
- ✓ 1 cama de daño cerebral desde el 16/4/2021
- ✓ 75 camas de convalecencia en H. Virgen del Carmen

Las derivaciones siguieron el circuito del Proceso de Derivación a Centros de Convalecencia vigente desde 2006, y cuyos criterios son:

- Mayores de 80 años con pérdida de autonomía potencialmente recuperable.
- Enfermos crónicos descompensados.
- Postoperatorios que requieran rehabilitación/recuperación.
- Accidentes cerebrovasculares.
- Traumatismos que requieran rehabilitación/recuperación.
- Síndromes de inmunodeficiencia adquirida que requieran rehabilitación/recuperación.

También pueden ser derivados pacientes para completar tratamientos, y efectuar la recuperación funcional previa a la vuelta al domicilio.

La actividad global de convalecencia ha arrojado las siguientes cifras:

✓ 1.240 derivaciones:

- | | |
|---|-----------|
| ○ 156 Los Jazmines, con demora media de 3.49 días | 545 días |
| ○ 734 C. Valvanera, con demora media de 3.63 días | 2664 días |
| ○ 350 H. Virgen del Carmen, con demora de 0.75 días | 264 días |
| ▪ 176 procedentes del HSP | 50.28 % |
| ▪ 168 procedentes de FH Calahorra | 48.00 % |
| ▪ 6 otros hospitales | 1.71 % |

✓ Estancias totales sociosanitarias: 67.204 días Ocupación del 97.05%

- 9.285 estancias en Los Jazmines, ocupación del 98.00 %
- 31.680 estancias en C. Valvanera, ocupación del 97.84 %
- 26.239 estancias en H. Virgen del Carmen, ocupación del 95.85%

✓ Estancia Media:

- 66.05 días en Los Jazmines
- 49.12 días en C. Valvanera
- 84.84 días en H. Virgen del Carmen

Datos cuantitativos:

	Los Jazmines:	C. Valvanera:	H. V. del Carmen
✓ Hombres:	78 - 50.00%	358 - 48.78%	217 - 62.00%
✓ Mujeres:	78 - 50.00%	376 - 51.22%	133 - 38.00%
✓ Edad Media:	79,76 años	80,19 años	75,14 años
✓ Pluripatología:	121 - 77,56%	607 - 82,69%	284 - 81,14%
✓ Rehabilitación	137 - 87,82%	621 - 84,60%	286 - 81,71%
✓ Mortalidad:	18 - 11,53%	79 - 10,76%	77 - 22,00%

Hacer constar la similitud entre varones y mujeres en los centros de Haro y Logroño, a destacar porque en el rango de edad de la población general en mayores de 70 años es 42,65% hombres a 57,34% mujeres según el padrón de la Comunidad de La Rioja en 2020, lo que constituye en sesgo de género en el mayor consumo de recursos por parte de los hombres.

Preponderancia masculina aún mayor en H. Virgen del Carmen donde se derivan más casos sociales desde toda La Rioja: personas sin arraigo y disticia social más frecuente en el sexo masculino, en este caso similar a los años anteriores.

La edad media durante el año 2021 es similar en los tres centros, más jóvenes en HVC por el sesgo masculino y carácter más social de sus ingresos.

El número de pacientes pluripatológicos documentados (crónicos) es de 1.012, el 81,61% de los derivados.

El número de pacientes que reciben tratamiento rehabilitador es de 1.044, el 84,19% de los derivados.

Por Zonas de salud de origen:

Los Jazmines:

Haro	107
Santo Domingo	25
Nájera	8
R. Paterna	3
J- Elizalde	3
G. Berceo	3
Alberite	2
Siete Infantes	2
Navarrete	1
Espartero	1
Cascajos	1

Clínica Valvanera:

Espartero	118
J. Elizalde	96
G. Berceo	69
Alberite	66
Labradores	57
Nájera	54
Cascajos	52
R. Paterna	50
Siete Infantes	50
Murillo	23
Santo Domingo	23
Haro	23
Navarrete	19
La Guindalera	16
Arnedo	5
Torrecilla	5
Calahorra	4
Cervera	1
Alfaro	1
San Román de Cameros	1
Desplazados	1

Hospital Virgen del Carmen en Calahorra:

Calahorra	117
Arnedo	60
Alfaro	59
Cervera	25
Espartero	15
J. Elizalde	15
Alberite	14
R. Paterna	14
Siete Infantes	14
Murillo	14
G. Berceo	13
Haro	12
Cascajos	11
Santo Domingo	9
Labradores	8
Torrecilla	8
Nájera	7
Navarrete	7
La Guindalera	5
Desplazados	1

SOLICITUD VALORACIÓN RIESGO SOCIAL ATENCIÓN HOSPITALARIA:	
AÑO 2021	TOTAL
Accidente cerebro-vascular	608
Perdida de autonomía.	400
Distocia social	203
Traumatismos	202
Persona que vive sola	132
Mayor 75 años vive solo o con anciano	116
Demencia	89
Covib-19	59
Inmigrantes	35
Enfermedad terminal	25
Enolismo	21
Abandono de pers. mayores	16
Mujer embarazada en riesgo social	15
OTRAS CAUSAS (SIN ESPECIFICAR)	11
Sospecha de malos tratos	9
Puérperas menores edad	9
Sospecha maltrato infantil	7
Intento autolítico	5
Enfermedad Mental	4
Otras adicciones	4
Enfermedad vascular + tabaquismo	3
Estado vegetativo	2
Sospecha agresión sexual	2
Discapacidad	1
Sobrecarga del cuidador	1
Salud Mental Infanto Juvenil	1
MGF	1
SUMA TOTAL:	1.981

INTERVENCIONES TRABAJO SOCIAL HOSPITAL SAN PEDRO AÑO 2021

	DESTINO AL ALTA								
	CASOS TOTALES	CASOS CON SVRS	CASOS SIN SVRS	DOMICILIO	CONVALESCENCIA	RESIDENCIA	TRASLADO A OTRO HOSP.	EXITUS	OTROS
ENERO	179	152	27	101	47	9	8	9	5
FEBRERO	181	149	32	100	53	7	5	15	1
MARZO	195	179	16	119	49	6	10	10	1
ABRIL	160	136	24	75	66	5	7	6	1
MAYO	175	137	38	104	52	2	6	8	3
JUNIO	163	123	40	90	48	3	7	11	3
JULIO	185	155	30	105	54	5	2	14	5
AGOSTO	180	140	40	105	47	3	8	11	6
SEPTIEMBRE	191	153	38	107	51	7	6	15	5
OCTUBRE	209	177	32	133	36	7	7	14	12
NOVIEMBRE	196	162	34	115	54	6	7	10	4
DICIEMBRE	177	147	30	98	47	4	7	17	4
TOTALES	2.191	1.810	381	1.252	604	64	80	140	50

INTERVENCIONES TRABAJO SOCIAL ATENCIÓN PRIMARIA 2021	
Otros:	6.197
Dependencia:	3.197
Covid	1.977
Discapacidad:	1.849
Información Prestaciones Servicios Sociales:	1.777
Información Prestaciones Sanitarias:	1.736
Salud Mental de adulto	1.727
Menores:	1.612
Conflicto Psicosocial:	976
Anciano frágil:	954
Conflicto Socioeconómico:	932
Ortoprotésis:	904
Información Prestaciones Seguridad Social:	864
Riesgo sociosanitario potencial:	767
Demencias:	743
Inmigración:	733
Conflicto Sociofamiliar:	709
Violencia de Género:	687
Sobrecarga del cuidador/a:	582
Aislamiento y soledad:	573
Adicciones:	481
Incumplimiento terapéutico:	303
Mujer embarazada en riesgo social:	269
Salud Mental infante juvenil	243
Daño cerebral:	154
Violencia Infantil:	135
Salud Mental suicidio	117
Salud sexual y reproductiva:	113
Pac. Káiser III	29
Violencia Mayores:	17
TOTAL ANUAL 2021	30.997
Visitas domiciliarias:	274
Casos complejos (multiintervención):	1.669
Personas inmigrantes atendidas:	1.350
Coordinación casos	10.082



Unidades Docentes

UNIDAD DOCENTE MUTIPROFESIONAL DE ATENCIÓN FAMILIAR Y COMUNITARIA

PRESENTACIÓN

Los contenidos de los programas formativos referidos en esta Memoria se adecuan a las necesidades actuales y futuras de los profesionales de Atención Primaria de Salud, adaptando los periodos de rotación a los niveles de competencia que requiere el perfil profesional del Médico/Enfermera de Atención Familiar y Comunitaria de una forma flexible e individualizada, estableciendo estándares mínimos en los objetivos de aprendizaje y posibilitando la evaluación de todo el proceso a fin de garantizar su calidad.

Los tutores de los centros de salud son los responsables del proceso de enseñanza y aprendizaje de los residentes, así como del seguimiento y supervisión de las actividades realizadas por los mismos. Por ello, deben ser apoyados con medidas complementarias de formación destinadas a mantener y mejorar sus competencias, así como con medidas organizativas que les permitan realizar sus funciones de tutoría o supervisión.

Dicha Unidad cuenta con una Jefa de Estudios, una presidenta de subcomisión de Enfermería y una Auxiliar Administrativo, además del apoyo de la Responsable de Investigación de las Unidades Docentes de La Rioja, un Tutor Intrahospitalario, que coordinan la ejecución del Programa de la especialidad en colaboración con los Tutores de docencia de los servicios y secciones, en su fase intrahospitalaria, y los Tutores principales y/o extrahospitalarios de todos los centros de salud acreditados.

PLANIFICACIÓN Y GESTIÓN DE LA FORMACIÓN

La Unidad Docente Multiprofesional de AFyC se ha encargado de desarrollar y coordinar la formación de 4 enfermeras residentes de EFYC (2 de primer año y 2 de segundo año) y de 90 médicos residentes de MFYC (20 residentes de primer año, 20 de segundo año, 17 de tercer año y 33 de cuarto año (promociones 2017 y 2018)

El plan de formación recoge el cronograma por año de residencia, incluyendo la distribución de guardias, formación teórico-práctica y otras actividades complementarias. Es revisado anualmente y aprobado por la Comisión de Docencia.

ROTACIONES

El cronograma formativo recomendado por el programa de la Especialidad y adaptado a nuestro medio, quedó definido del siguiente modo

Residentes EFYC de primer año

aprendizaje de campo en atención primaria: 6 meses

aprendizaje de campo en unidades hospitalarias de enfermería: 5 meses

Residentes EFYC de segundo año

- aprendizaje de campo en atención primaria: 32 semanas
- aprendizaje de campo en salud mental: 5 semanas
- aprendizaje de campo en salud pública: 4 semanas
- aprendizaje cuidados paliativos: 5 semanas
- rotaciones libres: 4 semanas

Residentes MFYC de primer año

- aprendizaje de campo en atención primaria: 5 meses
- aprendizaje de campo en medicina interna y especialidades: 6 meses
- aprendizaje de campo en urgencias hospitalarias y extrahospitalarias: 5 guardias / mes

Residentes MFYC de segundo y tercer año

- aprendizaje de campo en especialidades médicas y médico-quirúrgicas: 12 meses
- aprendizaje de campo en atención primaria: 1 meses (R2) en centro rural
- aprendizaje de campo en atención al niño en atención primaria: 2 meses
- aprendizaje de campo en salud mental: 2 meses
- aprendizaje de campo en atención a la mujer: 1 mes
- estancias electivas complementarias o aprendizaje de campo en el CS: 2 meses (R3)
- rotaciones libres: 2 meses
- aprendizaje de campo en urgencias, emergencias, urgencias extrahospit: 5 guardias/mes

Residentes MFYC de cuarto año

- aprendizaje de campo en atención primaria: 11 meses
- aprendizaje de campo en urgencias, emergencias, urgencias extrahospitalarias: 6 guardias/mes

FORMACIÓN TEÓRICO PRÁCTICA

Los residentes, de forma complementaria, cuentan habitualmente con una formación teórico-práctica que favorece la adquisición de competencias del Médico y Enfermera de Familia y que complementa y consolida el autoaprendizaje dirigido y el aprendizaje de campo. Este apoyo se presta con las clases y talleres que a continuación se presentan y que han sido impartidos durante el año 2021:

Cursos Programa Formación Mir de Medicina Familiar y Comunitaria	Horas
Antibioterapia en A.P.	8
Atención al paciente politraumatizado – prom. 19	15
Atención al paciente politraumatizado – prom. 18	10
Búsquedas bibliográficas	10
Cómo presentar una sesión clínica	2
Comunicación asistencial. Módulo I – prom.20	4
Comunicación asistencial. Módulo I – prom. 21	4
Comunicación asistencial. Módulo II-III – prom. 18+ eir 20	12
Cuidados Paliativos	8
ECG de urgencias. 2 ediciones.	8 (4/sesión)
Educación para la salud – EIR prom. 21	6
Elaboración de un protocolo de investigación.	15
Estadística. Análisis e interpretación de resultados.	10
Exploración y urgencias neurológicas	4
Formación sistema informático SELENE-AE.	6
Formación sistema informático SELENE-AP	6
Gestión de referencias bibliográficas con Zotero	2
Lectura crítica de un artículo científico – prom 19+eir 20	4
Lectura crítica de un artículo científico – prom 20+eir 21	4
Manejo del ojo rojo. Manejo del mareo.	4
Protección radiológica. Módulo 1. – prom 20	5
Protección radiológica. Módulo 1. – prom 20	5
Protección radiológica. Módulo 2	2
Radiología básica.	4
Redacción y publicación científica	5
Redacción y publicación de un caso clínico – prom 20	4
Redacción y publicación de un caso clínico – prom 21	4
Suturas. 3 Ediciones.	12 (4/sesión)
Urgencias en ORL y otoscopias	2
Urgencias en pediatría	12
Violencia de género – prom 18	10
Violencia de género – prom 19	10
Total horas	217

OTRAS ACTIVIDADES FORMATIVAS A RESIDENTES

- Sesiones clínicas en los Centros de Salud acreditados y a las que acude, de manera ocasional, algún miembro de la Unidad Docente.
- “Sesiones en Familia” en la que los residentes de AFyC se reúnen una vez al mes para escuchar lo que otros compañeros de la misma Unidad han preparado. Es una manera de acercar la AFyC a los residentes que pasan mucho de su tiempo de formación en un ámbito puramente hospitalario.
- Desde marzo de 2020 se tuvieron que suspender todas por la situación de la pandemia, retomándose en octubre de 2021. Antes de la pandemia se hacían con todos los residentes de

la especialidad, pero por motivos de aforos se realizan por año de residencia. Igualmente se hacen mensuales.

- Por iniciativa de residentes, tutores y colaboradores de la Unidad, se creó un Canal en la plataforma YouTube® “Sesiones en Familia” donde residentes, tutores o colaboradores desarrollaron sesiones docentes sobre temas de interés para la Atención Primaria. Fue una iniciativa con una gran acogida y que caló tanto entre los residentes como entre especialistas y enfermeras de (<https://www.youtube.com/channel/UC7hQkM0wYOTtIGVaEusLLKw>)

- Sesiones mensuales, en la unidad docente, de tutorización grupal de residentes

- Sesiones anuales para la presentación de los protocolos de investigación que elaboran los residentes de tercer año y para la presentación de los proyectos de investigación fin de residencia que elaboran los residentes de cuarto año. A estas presentaciones se invita a todas las promociones de residentes y a los tutores de los centros de salud. Este año por motivo de la pandemia no se realizaron presentaciones de protocolos ni proyectos. La presentación de protocolos se hará en 2022.

- Sesiones hospitalarias: la realización de sesiones clínicas forma parte de la actividad formativa del personal sanitario y por tanto son necesarias e incluso obligatorias en un Hospital con acreditación docente. Este año 2021 no pudieron realizarse por motivo de la pandemia.

La Comisión de Docencia considera como una de las actividades docentes prioritarias, la realización, con carácter general y continuado, los siguientes tipos de sesiones:

- 1.- Sesiones Clínicas Generales
- 2.- Sesión anual de publicaciones y proyectos científicos
- 3.- Sesiones de residentes

FORMACIÓN DE TUTORES.

Desde finales de 2019 se trabajó en el Comité Coordinador de Unidades Docentes para montar un Curso para Tutores que se celebrara en 2020. Al curso se le imprimió un carácter eminentemente práctico y se organizó de tal manera que los propios tutores más experimentados actuaran como docentes. Además, los temas trascendentales se impartirían por dos tutores (uno hospitalario y otro de AP) con el objetivo de aprender otras experiencias y otros puntos de vista. Se celebraría en abril de 2020 y ocuparía dos mañanas (12h). Se incluyó en el Plan de Formación del SERIS (código del curso 62002) pero no se pudo llegar a celebrar por el desarrollo de la pandemia.

A pesar de no haberse podido llevar a cabo en 2021 por la pandemia, se mantiene la idea y la propuesta. En septiembre-octubre se contactó de nuevo con los ponentes, y con Formación Continuada fijando fecha para impartirlo en febrero de 2022. Dada la gran acogida que ha tenido y el número elevado de inscripciones se han tenido que convocar 4 ediciones del mismo (febrero, marzo, abril y mayo del 2022)

FORMACIÓN EN COLABORACIÓN CON OTRAS INSTITUCIONES

Desde hace varios años, la Unidad recibe residentes de otras regiones de España. Las características y las posibilidades que ofrece la Unidad resultan atractivas a residentes y tutores de otras comunidades, por lo que solicitan poder rotar en alguno de los dispositivos asociados a la UDMAFYC de La Rioja. Entendemos esto como una oportunidad para mejorar y dar a conocer el Servicio Riojano de Salud, por lo que se facilita y potencia al máximo esta faceta.

INVESTIGACIÓN

La investigación de calidad debe ser fomentada como instrumento fundamental para generar conocimiento y contribuir al progreso del sistema sanitario. La investigación es imprescindible en todos los niveles asistenciales y para todos los profesionales sanitarios.

Ha sido y es objetivo de la Unidad Docente que el residente, al finalizar su período formativo MIR-EIR, sea capaz de:

- Conocer y manejar las principales fuentes de documentación científica.
- Aplicar los principios básicos del diseño de un proyecto de investigación y abordar científicamente una investigación en el ámbito de la atención primaria.
- Elaborar un protocolo de investigación y realizar un proyecto de investigación en el ámbito de la atención primaria.
- Conocer los principios éticos de la investigación biomédica e incorporarlos tanto al diseño de proyectos como a los resultados de investigación en la práctica clínica.
- Tener habilidades en la presentación de resultados de investigación, tanto en forma de artículo de revista, como de comunicaciones para reuniones científicas (orales, posters)
- Realizar una lectura crítica de un artículo original sobre los siguientes aspectos: etiología, pruebas diagnósticas, terapéutica, pronóstico, eficiencia.

Para la consecución de dichos objetivos desde la Unidad Docente se han impartido los cursos transversales correspondientes en Metodología de la Investigación y se ha apoyado y tutorizado individualmente la realización y presentación de los trabajos y proyectos de investigación que obligatoriamente los residentes deben realizar antes de concluir su formación.

Asimismo se fomenta, promueve y se apoya a los residentes para la publicación y difusión de los trabajos de investigación en revistas y foros científicos del ámbito de la atención primaria. Para ello se informa periódicamente a todos los residentes y tutores de las actividades científicas programadas para cada año y relacionadas con la especialidad y se ofrece el apoyo que se necesite para la elaboración de las comunicaciones o artículos.

La singularidad de este 2021 ha supuesto un cambio importante en la actividad formativa y el Itinerario de Investigación. Por motivos relacionados con las medidas de seguridad de la pandemia y las dificultades logísticas para que todos los proyectos de investigación pudieran finalizar, durante el año 2021 la Promoción 2018 y los EIR 2020 no han presentado los proyectos de investigación y la Promoción 2019 se encuentra en fase de elaboración del protocolo de investigación cuya finalización será en mayo de 2022. El número de protocolos en marcha que realizan actualmente la promoción 2019 son 31.

	2015	2016	2017	2018	2019	2020	2021
Proyectos de investigación	10	8	5	5	6	10	*
Protocolos de investigación	8	5	3	6	11	9	31 **
Comunicaciones a congresos	30	55		64	85	201	
Publicaciones en revistas	21	9		27	45	60	

* La promoción 2018 y EIR 2020 no han presentado proyectos de investigación por motivos relacionados con las medidas de seguridad de la pandemia y otras dificultades logísticas

** La promoción 2019 está en fase de elaboración del Protocolo de Investigación cuya finalización será en mayo de 2022

UNIDADES DOCENTES DE ESPECIALIDADES HOSPITALARIAS

La Comisión Docente Hospitalaria del Hospital San Pedro es un servicio del Servicio Riojano de Salud cuyo fin primordial es la formación postgrado de los especialistas en Ciencias de la Salud. Es el órgano colegiado del centro que agrupa las diferentes Unidades Docentes Acreditadas asumiendo las competencias previstas por la legislación estatal y autonómica

El Hospital San Pedro, el Hospital de La Rioja y el Centro asistencial de alta resolución constituyen el conjunto funcional de formación de especialistas en Ciencias de la Salud de La Rioja. Están acreditados como Dispositivos asociados al Hospital San Pedro, el Centro de Transfusiones de la FRS, la Unidad de Mama de la FRS, Alliance Rioja SL y el servicio de Ginecología y Obstetricia de la FHC.

Cada Unidad Docente cuenta además con un Tutor Hospitalario, que coordina la ejecución del Programa de la especialidad en colaboración con los tutores de docencia de otros servicios y secciones por los que rotan los residentes.

Las Unidades Docentes son:

- ALERGOLOGÍA
- ANÁLISIS CLÍNICOS
- ANESTESIOLOGIA Y REANIMACIÓN
- APARATO DIGESTIVO
- CIRUGÍA GRAL. Y DEL A. DIGESTIVO
- CIRUGÍA ORTOPÉDICA Y TRAUMATOLOGÍA
- FARMACIA HOSPITALARIA
- HEMATOLOGÍA Y HEMOTERAPIA
- MEDICINA INTENSIVA
- MEDICINA INTERNA
- MEDICINA NUCLEAR
- NEFROLOGÍA
- NEUMOLOGÍA
- NEUROLOGÍA
- OBSTETRICIA Y GINECOLOGÍA
- OFTALMOLOGÍA
- ONCOLOGÍA MEDICA
- OTORRINOLARINGOLOGÍA
- PEDIATRÍA Y ÁREAS ESPECÍFICAS
- PSIQUIATRIA
- RADIODIAGNÓSTICO
- UROLOGÍA

Más la Unidad Docente de Matronas que forma una Subcomisión dentro de la propia Comisión de Docencia Hospitalaria y la Unidad Docente Multiprofesional de Salud Mental.

COMITÉS DE EVALUACIÓN:

El Comité Evaluador tiene carácter de órgano colegiado. Su función es realizar la evaluación anual y final de los especialistas en formación.

ROTACIONES EXTERNAS

Las rotaciones externas de los residentes de nuestro Hospital que han rotado en otros Centros fuera de la Comunidad han sido numerosas, así como las de residentes de otros Hospitales que han rotado en nuestro Centro Docente.

Estudiantes del Grado de Medicina han estado realizando el PRACTICUM de 5º y 6º curso en nuestro Centro Docente.

Se han realizado PRÁCTICAS DE VERANO del Grado de Medicina.

PLAN TRANSVERSAL:

Es el conjunto de cursos que se ofrecen desde la Comisión de Docencia, organizados desde la U.D de Medicina de Familia y Comunitaria y que comprende la formación en disciplinas comunes a todas las especialidades tanto de medicina como de otras áreas.

La asistencia y la valoración de los residentes de Especializada se muestran en las siguientes figuras:

CURSO/TALLER	Horas	Convocados	Asistencia	% Asistencia	Valoración \geq 4 puntos (sobre 5)
Atención al paciente politraumatizado – prom. 19	15	22	19	86,36%	89,00%
Búsquedas bibliográficas	10	59	57	96,61%	91,00%
Cómo presentar una sesión clínica	2	58	55	94,83%	98,00%
Comunicación asistencial. Módulo I – prom. 21	4	57	43	75,44%	57,00%
Comunicación asistencial. Módulo II-III – prom. 18+ eir 20	12	49	31	63,27%	78,00%
ECG de urgencias. 2 ediciones.	8 (4/sesión)	53	46	86,79%	92,00%
Educación para la salud – EIR prom. 21	6	10	6	60,00%	100%
Elaboración de un protocolo de investigación.	15	53	46	86,79%	79,00%
Estadística. Análisis e interpretación de resultados.	10	45	34	75,56%	55,00%
Gestión de referencias bibliográficas con Zotero	2	58	56	96,55%	90,00%
Lectura crítica de un artículo científico – prom 20+eir 21	4	56	54	96,43%	89,00%
Manejo del ojo rojo. Manejo del mareo.	4	18	15	83,33%	100%
Protección radiológica. Módulo 1. – prom 21	5	58	50	86,21%	40,00%
Protección radiológica. Módulo 2	2	50	41	82,00%	31,00%
Redacción y publicación científica	5	52	37	71,15%	94,00%
Redacción y publicación de un caso clínico – prom 21	4	58	51	87,93%	99,00%
Suturas. 3 Ediciones.	12 (4/sesión)	53	52	98,11%	100%
Urgencias en pediatría	12	17	21	123,53%	94,00%
Violencia de género – prom 19	10	60	39	65,00%	85,00%
Total horas docentes impartidas - 2021	142				

EVALUACIÓN ANUAL Y FINAL DE RESIDENTES.

Tiene como finalidad calificar los conocimientos, habilidades y actitudes de cada residente al finalizar cada año de residencia.

Los instrumentos para realizar esta evaluación son los siguientes:

- Fichas de evaluación de las rotaciones (valoración de 0 a 10 puntos)
- Libro del residente y Memoria anual.
- Evaluación de actividades complementarias: rotaciones externas, atención continuada, trabajos de investigación, participación en cursos, congresos, seminarios, relacionados con el programa formativo y previamente autorizados por la Comisión de Docencia, si procede.
- Informes formativos que se soliciten de los jefes de servicio de las distintas unidades asistenciales integradas en la unidad docente.

En la Evaluación anual de los residentes de especializada se obtuvieron, de un total de 106 evaluaciones: 59 Excelentes (55,66%), 40 Muy Bueno (37,74), 6 Bueno (5,66), 1 No Apta por deficiencias recuperables (0,94%).

Durante el 2021 en la Evaluación final de los residentes de último año de especializada se obtuvieron un total de 23 evaluaciones entre R4 y R5: 15 Excelentes (65,22), 8 Muy Bueno (34,78).

CONVENIOS DE COLABORACIÓN

Desde 2011 se mantienen los acuerdos de colaboración docente entre El Servicio de Ginecología y Obstetricia de la Fundación Hospital Calahorra como Dispositivo Docente. Asociado de la Unidad Docente Acreditada de Ginecología y Obstetricia del Hospital San Pedro de Logroño.

Asimismo se mantienen los Convenios de Colaboración por parte de RRHH de la Gerencia del Seris con los hospitales de Cruces y Marqués de Valdecilla desde diciembre de 2010:

En 2011 se hizo Convenio con los hospitales Txagorritxu y Santiago Apóstol de Vitoria-Gasteiz.

INVESTIGACIÓN

La investigación es otra parte formativa para los Residentes, la cual debe ser de calidad y fomentada como instrumento fundamental para generar conocimiento y contribuir al progreso del sistema sanitario. La investigación es imprescindible en todos los niveles asistenciales y para todos los profesionales sanitarios.

Ha sido y es objetivo de la Unidad Docente que el residente, al finalizar su período formativo MIR, sea capaz de.

- Conocer y manejar las principales fuentes de documentación científica.
- Aplicar los principios básicos del diseño de un proyecto de investigación y abordar científicamente una investigación en el ámbito de la atención primaria.
- Elaborar un protocolo de investigación y realizar un proyecto de investigación en el ámbito de su especialidad.
- Conocer los principios éticos de la investigación biomédica e incorporarlos tanto al diseño de proyectos como a los resultados de investigación en la práctica clínica.

- Tener habilidades en la presentación de resultados de investigación, tanto en forma de artículo de revista, como de comunicaciones para reuniones científicas (orales, pósters)
- Realizar una lectura crítica de un artículo original sobre los siguientes aspectos: etiología, pruebas diagnósticas, terapéutica, pronóstico, eficiencia.

Para la consecución de dichos objetivos desde la Unidad Docente se han impartido los cursos transversales correspondientes en Metodología de la Investigación y se ha apoyado y tutorizado la realización y presentación de los trabajos y proyectos de investigación que obligatoriamente los residentes deben realizar antes de concluir su formación.

FORMACIÓN TEÓRICA

Además de las rotaciones internas y externas correspondientes a cada especialidad, tienen un programa de formación teórica que incluye:

Sesiones Clínicas Generales.

Dirigidas a todos los Médicos adjuntos y MIR del Hospital.

Periodicidad: 1 sesión semanal, los miércoles en el CIBIR Este año se han interrumpido debido a la pandemia Covid-19.

Sesiones casos clínicos impartidas por residentes y premio al mejor caso

Casos clínicos impartidos por los MIR del Hospital.

Periodicidad: los primeros jueves de mes, entre los meses de Noviembre y Mayo del año en curso, en el CIBIR

Este año se han interrumpido debido a la pandemia Covid-19.

Sesiones de residentes:

Sesiones de Inicio.

Cada año tiene lugar un ciclo de sesiones para residentes R1 sobre temas asistenciales básicos.

Plan transversal: Los residentes de forma complementaria han contado con una formación teórico-práctica que favorece la adquisición de competencias del Médico de Atención Especializada y que complementa y consolida el autoaprendizaje dirigido y el aprendizaje de campo. Este apoyo se ha prestado con las clases y talleres que a continuación se detallan:

Este año los cursos se han reducido debido a la pandemia Covid-19, y por este motivo la mayoría no se pueden hacer presencialmente.

UNIDAD DOCENTE DE ENFERMERÍA OBSTÉTRICO-GINECOLÓGICA

INTRODUCCIÓN

La matrona es una profesional esencial porque incide en un ámbito social tan importante como el de la maternidad y la atención integral durante el ciclo vital de la mujer en todas sus fases: salud reproductiva, climaterio y sexualidad.

La formación de estos profesionales debe adecuarse a la norma, a la evolución de los conocimientos científicos de acuerdo a la evidencia, los tecnológicos, de los valores éticos y necesidades sociales, así como al ámbito de actuación en los distintos niveles del sistema sanitario.

La Unidad Docente de Enfermería Obstétrico/Ginecológica del Hospital San Pedro de Logroño es un dispositivo del Servicio Riojano de Salud cuyo fin primordial es la formación postgrado de los Enfermero/as Interno/as Residentes de Enfermería Obstétrico/Ginecológica.

Los contenidos del programa formativo se adecuan a las necesidades actuales y futuras de los enfermeros Obstétrico/Ginecológicos (Matronas) adaptando los periodos de rotación a los niveles de competencia que requiere el perfil profesional de la Matrona de una forma flexible e individualizada, estableciendo estándares mínimos en los objetivos de aprendizaje y posibilitando la evaluación objetiva de todo el proceso a fin de garantizar su calidad.

Los tutores de la Unidad Docente, son los responsables del proceso de seguimiento y supervisión del aprendizaje de los residentes así como de las actividades realizadas por los mismos, por ello deben ser apoyados con medidas complementarias de formación destinadas a mantener y mejorar sus competencias así como con medidas organizativas que les permitan realizar sus funciones de tutoría o supervisión.

El sistema de residencia implantado para la formación de matronas en 1992 y definitivamente consolidado para todas las especialidades en ciencias de la salud por las previsiones contenidas en el Capítulo III del título II, de la Ley 44/2003, de 21 de noviembre, de ordenación de las profesiones sanitarias, y sus disposiciones de desarrollo, ha demostrado ser un procedimiento adecuado para que las matronas durante su periodo formativo adquieran un perfil profesional polivalente, vinculado tanto a la Atención Primaria como a la Hospitalaria, mediante la realización de actividades docente- asistenciales estrechamente ligadas a la práctica asistencial y a la actividad ordinaria de los centros y servicios sanitarios, lo que ha determinado, así mismo, la participación activa en la docencia (junto con los recursos procedentes de la universidad) de las matronas que prestan servicios en los distintos dispositivos que integran las unidades docentes en las que llevan a cabo, con excelentes resultados, un papel fundamental en la supervisión, tutorización, evaluación y seguimiento de los residentes a lo largo de los dos años de duración del programa formativo

INFORMACIÓN GENERAL

La Unidad Docente de Enfermeras Especialistas Obstétrico-Ginecológicas está compuesta por:

- El Hospital San Pedro de La Rioja.

- Consultas Externas HSP
- CARPA
- Centros de Salud de Atención Primaria
- Centro de Salud Sexual y Reproductiva

Centros donde se imparten las materias teóricas:

- CIBIR
- Hospital San Pedro.
- Aulas de las Unidades Docentes.

Centros donde se imparte la formación clínica asistencial:

- Hospital San Pedro
- Carpa
- Unidad de Rehabilitación.
- Centros de Atención Primaria:
- Centro de Salud Rodríguez Paterna.
- Centro de Salud Espartero.

El porcentaje de prácticas es de un 70% en Atención Hospitalaria y un 30% en Atención Primaria.

SUBCOMISIÓN DE DOCENCIA

La Subcomisión de Docencia es el órgano colegiado de la Unidad Docente que asume las competencias previstas en el capítulo III del Real Decreto 183/2008, de 8 de febrero.

COMITE DE EVALUACIÓN

El Comité Evaluador tiene carácter de órgano colegiado. Su función es realizar la evaluación anual y final de los especialistas en formación.

FORMACIÓN Y DOCENCIA

Las enseñanzas del Enfermero Residente se llevarán a cabo a lo largo de dos cursos académicos que constará cada uno de:

- Un Período Teórico según Programa de la Especialidad.
- Enseñanzas Prácticas en Atención Hospitalaria y en Atención Primaria.
- 220-440 horas/año de Atención Continuada (guardias de noche)

PROGRAMA TEÓRICO

El programa teórico se desarrolla en el Hospital San Pedro y CIBIR, según Programa de la Comisión Nacional de la especialidad . El cronograma establecido por la Unidad, lo poseen todos los profesores y residentes desde el inicio del curso.

La carga lectiva de seminarios propios de la especialidad fue para los EIR de la nueva promoción durante el mes de octubre. La de seminarios propios de la especialidad para segundo fue una semana al mes de Octubre a Marzo.

PROGRAMA DE PRÁCTICAS

Es el aspecto de la formación en cuidados de enfermería obstétrico-ginecológica, mediante la cual, el residente en formación aprende, integrado en un equipo en contacto directo con la mujer y la familia, a valorar, planificar, prestar y evaluar los cuidados de enfermería especializados referidos. Por esto es necesario que en las enseñanzas de la especialidad se establezca el tiempo preciso que asegure, que las experiencias clínicas son suficientes, para que la futura matrona integre en el terreno práctico, los conocimientos adquiridos en el teórico.

El número total de horas a cumplir según el Programa de la especialidad es de 3.600 por promoción. La rotación se realiza por las Unidades específicas.

OTRAS ACTIVIDADES DOCENTES Y DE FORMACIÓN

Investigación

Protocolo y proyecto de investigación

Contacto piel con piel precoz post-cesárea: Características de la Lactancia Materna antes y después de la implantación de esta técnica en el Hospital San Pedro de Logroño. Estudio comparativo antes-después

EVALUACIÓN DE LOS RESIDENTES

El Coordinador de la Unidad Docente sometió a la aprobación de la Subcomisión de Docencia los protocolos que, de manera sistemática, estructurada y consensuada, garanticen la correcta evaluación (continua y anual) de las matronas residentes adscritos a la Unidad, así como evaluación periódica de la estructura docente de la unidad, tal como establece la Real Decreto 183/2008, del 8 de febrero (artículo 29.5).

El seguimiento y calificación del proceso de adquisición de competencias profesionales durante el periodo de residencia se ha llevado a cabo mediante las evaluaciones formativa, anual y final.

Evaluación formativa:

La evaluación formativa es consustancial al carácter progresivo del sistema de residencia, permitiendo evaluar el progreso de aprendizaje del Residente, medir la competencia adquirida en relación con los objetivos establecidos en el Programa de Formación, identificar las áreas y competencias susceptibles de mejora y aportar sugerencias específicas para corregirlas.

EVALUACIÓN DE LA LABOR DOCENTE

Se han evaluado los seminarios teóricos correspondientes a las materias propias de la especialidad de Enfermería Obstétrico-ginecológica durante el primer año de Residencia. Estos seminarios fueron impartidos durante el mes de octubre mayoritariamente por Matronas.

Se han realizado 56 encuestas, abarcando la totalidad de seminarios del programa teórico. Se ha utilizado el documento "Encuesta la formación teórica" (Anexo II) que permite calificar el cumplimiento del profesor y su labor docente.

UNIDAD DOCENTE DE SALUD MENTAL

PRESENTACIÓN

Los contenidos de los programas formativos referidos en esta memoria se adecuan a las necesidades actuales y futuras de los profesionales en formación de la Red de Salud Mental. Se han adaptado los periodos de rotación a los niveles de competencia que requiere el perfil profesional del Médico/Psicólogo/Enfermera de Salud Mental de una forma flexible e individualizada. Asimismo, se han establecido los estándares mínimos en los objetivos de aprendizaje a fin de posibilitar la evaluación de todo el proceso formativo con el objetivo de garantizar su calidad.

Dicha Unidad Docente Multiprofesional cuenta con una Jefa de Estudios, tres subcomisiones (Psiquiatría, Psicología y Enfermería) y una Auxiliar Administrativo. Asimismo, cuenta con el apoyo de la responsable de Investigación de las Unidades Docentes de La Rioja. Cada subcomisión, entre otros miembros, cuenta con un presidente y un tutor principal que coordinan las labores formativas de los tutores de docencia y de los colaboradores docentes.

Los profesionales de los dispositivos de Salud Mental son colaboradores docentes y son los responsables tanto del proceso de enseñanza y aprendizaje de los residentes como del seguimiento y supervisión de las actividades realizadas por los mismos. Por ello, deben ser apoyados con medidas complementarias de formación destinadas a mantener y mejorar sus competencias, así como con medidas organizativas que les permitan realizar sus funciones de tutoría o supervisión.

RECURSOS DE LA UNIDAD

La red de Salud Mental Riojana está constituida por el conjunto funcional de los dispositivos que se muestran a continuación:

UCE	Unidad De Corta Estancia	Hospital San Pedro
UDIJ	Unidad de Día Infanto-juvenil	Hospital San Pedro
ULE	Unidad de Larga Estancia	Centro Salud Mental de Albelda
HD	Hospital de Día de Salud Mental	Hospital de La Rioja
URA	Unidad de Rehabilitación Psicosocial de Área	Hospital de La Rioja
UME	Unidad de Media Estancia	Hospital de La Rioja
ETAC	Equipo Terapia Asertiva Comunitaria	Hospital de La Rioja
ESP	Unidad de Salud Mental	Centro de Salud Espartero
USMIJ	Unidad de Salud Mental Infanto-juvenil	Centro de Salud Espartero
ADICC	Fundación Centro de Solidaridad de La Rioja	Proyecto Hombre

Cuenta con un Jefe de Estudios, un presidente de la Subcomisión de Psiquiatría, un presidente de la Subcomisión de Psicología, un presidente de la Subcomisión de Enfermería, un responsable en Investigación de las Unidades Docentes de La Rioja y un Auxiliar Administrativo.

En la Unidad Docente Multiprofesional de Salud Mental hay tutores principales de cada especialidad que supervisan a los tutores colaboradores dentro del itinerario formativo cuyos nombres se detallan a continuación:

ACTIVIDADES FORMATIVAS A RESIDENTES

La Comisión de Docencia considera como una de las actividades docentes prioritarias, la realización, con carácter general y continuado, los siguientes tipos de sesiones:

- Sesiones Clínicas Generales.
- Sesiones de residentes.
- Sesión anual de publicaciones y proyectos científicos.

FORMACIÓN EN COLABORACIÓN CON OTRAS INSTITUCIONES

La Unidad ha recibido a varios estudiantes de medicina, de psicología y enfermería. Los estudiantes de medicina han realizado en el servicio sus prácticas curriculares durante el segundo cuatrimestre de 5º curso, así como prácticas voluntarias de verano. Las características y las posibilidades que ofrece la Red de Salud Mental resultan interesantes, por lo que solicitan poder realizarlas en alguno de los dispositivos asociados a la UDMPSM de La Rioja.

En 2021 se aceptaron dos solicitudes para realizar las prácticas curriculares del Grado de medicina en la especialidad de Psiquiatría.

Una solicitud para realizar prácticas voluntarias de verano del Grado de medicina en la especialidad de Psiquiatría.

Respecto a la especialidad de Psicología, en total se han autorizado 11 solicitudes de prácticas, de ellas 9 han sido Prácticas curriculares de Grado de Psicología y 2 solicitudes del Practicas del Master General Sanitario. De las 9 autorizaciones de prácticas de Grado que se autorizaron en el año 2021, 2 alumnos realizaron las prácticas en enero y febrero del 2022.

En la especialidad de Enfermería de Salud Mental se autorizaron 2 solicitudes para realizar las prácticas curriculares del Grado de Enfermería en la especialidad de Enfermería de Salud Mental:


INVESTIGACIÓN

La investigación de calidad debe ser fomentada como instrumento fundamental para generar conocimiento y contribuir al progreso del sistema sanitario. La investigación es imprescindible en todos los niveles asistenciales y para todos los profesionales sanitarios.

Para la consecución de dichos objetivos desde la Unidad Docente se han impartido los cursos transversales correspondientes en Metodología de la Investigación y se ha apoyado y tutorizado individualmente la realización y presentación de los trabajos y proyectos de investigación que obligatoriamente los residentes deben realizar antes de concluir su formación.

Asimismo se fomenta, promueve y se apoya a los residentes para la publicación y difusión de los trabajos de investigación en revistas y foros científicos del ámbito de la atención primaria. Para ello se informa periódicamente a todos los residentes y tutores de las actividades científicas programadas para cada año y relacionadas con la especialidad y se ofrece el apoyo que se necesite para la elaboración de las comunicaciones o artículos.

La singularidad de este 2021 ha supuesto un cambio importante en la actividad formativa y el Itinerario de Investigación. En 2021, la Promoción 2018 y los EIR 2020 no pudieron finalizar ni defender los Proyectos de Investigación por motivos relacionados con las medidas de seguridad de la pandemia y por la existencia de dificultades logísticas para su realización.



Servicios comunes y de apoyo



Cocina Central

NÚMERO DE MENÚS SERVIDOS	2020	2021	variación
Hospital San Pedro	609.424	614.290	0,80%
Hospital de La Rioja	58.772	56.922	-3,15%
Clínica Valvanera	120.488	122.577	1,73%
Centro de Salud Mental de Albelda	153.700	149.035	-3,04%
Menús totales servidos	942.384	942.824	0,05%

Número total de ingestas (desayunos + comidas + meriendas + cenas)

DETALLE DE LOS MENÚS SERVIDOS en 2021

	DESAYUNOS	COMIDAS	MERIENDAS	CENAS	TOTAL
Hospital San Pedro	147.108	163.042	142.978	161.162	614.290
Hospital de La Rioja	12.995	15.704	12.916	15.307	56.922
Clínica Valvanera	29.554	31.728	29.526	31.769	122.577
Centro S. Mental Albelda	37.960	36.615	37.595	36.865	149.035
Menús totales servidos	227.617	247.089	223.015	245.103	942.824



Farmacia

GASTO EN PRODUCTOS FARMACÉUTICOS (€)	2020	2021	variación
COMPLEJO HOSPITALARIO:			
Pacientes externos	22.692.006	23.050.768	1,58%
Hospital de día	10.261.658	11.434.293	11,43%
Hospitalización a domicilio	420.977	390.634	-7,21%
Oncología-planta	268.994	359.328	33,58%
U.C.I.	714.218	927.590	29,87%
Urgencias	282.319	302.437	7,13%
Carpa	1.898.905	2.417.949	27,33%
Consultas externas	209.960	206.346	-1,72%
Centro asistencial de Albelda	128.412	127.109	-1,01%
Resto de unidades hospitalarias	5.265.274	5.612.556	6,60%
Total complejo hospitalario	42.142.723	44.829.012	6,37%
ATENCIÓN PRIMARIA	257.449	319.133	23,96%
061	18.026	13.101	-27,32%
CENTROS COMPLEMENTARIOS:			
F. H. Calahorra (pacientes externos)	802.671	692.963	-13,67%
Fundación Rioja Salud	10.059	16.068	59,75%
Eresa	216.271	97.154	-55,08%
Nefro Rioja	21.367	18.538	-13,24%
Centros de asistencia social	912.399	897.522	-1,63%
Total centros complementarios	1.962.767	1.722.244	-12,25%
Total consumo farmacéutico	44.380.965	46.883.490	5,64%

Consumos calculados según precio medio del laboratorio. Incluye hemoderivados.



Servicios generales

Kilos de residuos peligrosos generados en los centros sanitarios.

Grupo III: Residuos sanitarios especiales

	H. San Pedro	H de La Rioja	Carpa	Centros de salud	C.S.M. Albelda	Total grupo III
Trimestre 1	88.144,57	384,70	608,25	3.427,86	286,30	92.851,68
Trimestre 2	59.797,45	509,25	453,60	3.687,80	501,00	64.949,10
Trimestre 3	49.691,65	260,80	485,25	3.512,85	382,90	54.333,45
Trimestre 4	47.758,70	751,20	464,75	3.854,35	459,00	53.288,00
Total año Kg	245.392,37	1.905,95	2.011,85	14.482,86	1.629,20	265.422,23

Grupo IV: Residuos tipificados en normativa singular

	H. San Pedro	H de La Rioja	Carpa	Centros de salud	Total grupo IV
Trimestre 1	8.611,00	29,00	30,00	283,90	8.953,90
Trimestre 2	8.868,00	48,00	57,00	190,90	9.163,90
Trimestre 3	9.208,00	62,00	54,00	173,10	9.497,10
Trimestre 4	9.276,00	50,00	56,00	351,00	9.733,00
Total año Kg	35.963,00	189,00	197,00	998,90	37.347,90

Clasificación de acuerdo al RD 51/1993 de 11 de noviembre.

Ingresos anuales según contratos por canon (€)

	Escuela Enfermería.	H.G. Rioja	H. San Pedro	Carpa	Primaria
Canon cafetería HSP			4.160,04		
Consumo energético cafetería			48.067,88		
Consumo energ. lavandería HSP			3.119,9		
Canon tienda - kiosko HSP			26.136,00		
Consumo energético tienda HSP			2.721,49		
Máquinas expendedoras de bebidas	12.996,85	12.996,85	149.463,78	2.194,29	7.405,71
Residuos valorizables			2.275,66		
Total año €	12.996,85	12.996,85	235.944,8	2.194,29	7.405,7

Gastos totales por contratos de servicios (€)

	Hospitalaria	Primaria	C.S.M. Albelda	E.U.E.	Total
Transporte	198.669,78	772.155,56	51.190,85	-	1.022.016,19
Limpieza y aseo	5.672.150,40	1.621.950,53	435.204,35	67.954,88	7.797.260,16
Seguridad	880.788,22	195.678,38	-	19.719,36	1.096.185,96
Tratam. de residuos	422.144,54	27.293,54	1.671,95	-	451.110,03
Correos y telégrafos	203.867,21	7.657,87	-	-	211.525,08
Jardinería	41.830,01	23.382,59	9.468,63	1.653,12	76.334,35
Otros servicios	39.431,79				39.431,79
Total año €	7.458.881,94	2.648.118,47	497.535,78	89.327,36	10.693.863,55

Gastos por contratos de servicios habituales € (no Covid)

	Hospitalaria	Primaria	C.S.M. Albelda	E.U.E.	Total
Transporte	198.669,78	772.155,56	51.190,85	-	1.022.016,19
Limpieza y aseo	5.399.594,30	1.259.814,80	435.204,35	58.878,08	7.153.491,53
Seguridad	877.075,02	195.592,19	-	19.719,36	1.092.386,57
Tratam. de residuos	422.144,54	27.293,54	1.671,95	-	451.110,03
Correos y telégrafos	203.867,21	7.657,87	-	-	211.525,08
Jardinería	41.830,01	23.382,59	9.468,63	1.653,12	76.334,35
Periódicos y revistas	925,73	-	-	-	925,73
Total año €	7.144.106,58	2.285.896,55	497.535,78	80.250,56	10.007.789,47

Gastos por contratos de servicios € (Covid)

	Hospitalaria	Primaria	C.S.M. Albelda	E.U.E.	Total
Limpieza y aseo	272.556,10	362.135,73	-	9.076,80	643.768,63
Seguridad	3.713,20	86,19	-	-	3.799,39
Estancias	15.000,37	-	-	-	15.000,37
Almacén	23.505,69	-	-	-	23.505,69
Total	314.775,36	362.221,92	-	9.076,80	686.074,08



Servicios Técnicos



PRINCIPALES ACCIONES EN MATERIA DE INFRAESTRUCTURAS

ATENCION HOSPITALARIA

HOSPITAL SAN PEDRO

OBRA CIVIL E INFRAESTRUCTURAS

- Mejoras en el ala 1ª de pediatría. Habilitación de CMA e intermedios pediátricos.
- Nueva sala para eco-endoscopias.
- Nueva sala de camas para recuperación post-endoscopias.
- Nueva puerta automática para acceso a urgencias pediátricas.
- Mejoras en cocina. Instalación de 2 nuevas marmitas.
- Mejoras en cocina. Ampliación de sala de cocción.
- Adecuación de nuevos despachos de hostelería en la planta 1 del edificio circular
- Nueva sala de trabajo médico en el 4ª
- Instalación de SAls en laboratorio y quirófanos planta 2
- Renovación de variador de grupo de bombeo de agua fría de climatización
- Mejora de la instalación de hemodiálisis
- Instalación de detectores de inundación en ascensores
- Renovación integral de la impermeabilización de la media cubierta de paritorios pendiente.
- Renovación integral de la impermeabilización de cubierta de UCE.
- Nuevo almacén en P1 del bloque quirúrgico en hueco transfer.

CARPA

- Renovación de colectores y tuberías de ACS y calefacción en la sala de calderas.
- Renovación de los 3 SAls que dan soporte a las plantas del edificio
- Reorganización espacios para gestión de residuos e instalación de nuevos contenedores específicos para papel/cartón y plástico.
- Renovación de los depósitos de almacenamiento de agua contra incendios.

HOSPITAL DE LA RIOJA

- Acondicionamiento de la casita, incluida instalación eléctrica y de climatización para su nuevo uso.
- Mejoras en el tejado incluida instalación de nuevas líneas de vida.
- Reparación y saneado del muro exterior de piedra
- Habilitación de zona de trabajo para paliativos
- Habilitación y mejora de accesos a la morgue

CENTRO DE SALUD MENTAL DE ALBELDA

- Reparación de caminos en la parcela interior del Centro.
- Sustitución de la caldera mural de gas natural para producción de ACS.

ATENCIÓN PRIMARIA

CS Alfaro

- Habilitación de dormitorios.

CS Arnedo

- Instalación de puerta automática de acceso a urgencias
- Renovación sillón dental
- Actuaciones de mejora de la obra de edificación y entorno del Centro.

CS Cascajos

- Renovación integral de la impermeabilización de cubierta baja.

CS Espartero

- Modernización de ascensor y habilitación de uso en dúplex de los 2 aparatos
- Renovación albardilla patio

CS Joaquín Elizalde

- Instalación de apantallamiento acústico en el inversor de la instalación fotovoltaica para minimizar ruido
- Renovación parcial de saneamiento enterrado y renovación integral de aseos de público en semisótano.

SERVICIOS PRESTADOS EN TODOS LOS CENTROS:

- Gestión del mantenimiento y conservación integral de los edificios tanto de su envolvente como del interior y de sus instalaciones y contenido.
- Gestión del mantenimiento y conservación integral de los aparatos de electromedicina para asistencia sanitaria.
- Control de los consumos de todos los suministros.
- Control de la prevención de la Legionella.
- Control presupuestario y de Contratos de mantenimiento y piezas.
- Oficina Técnica para la gestión y desarrollo de los proyectos de ejecución y de los informes.
- Redacción de pliegos técnicos para contratación.
- Control y gestión de los Organismos de Control Autorizados para las instalaciones de los edificios.
- Control de presupuestos y gestión de ofertas y control de ejecución.
- Gestión de inventarios de equipación.
- Resolución de expedientes varios de Quejas y sugerencias,
- Gestión de los sistemas integrales de seguridad.
- Implementación de medidas de mejora de la eficiencia energética.
- Servicio de atención continuada vía telefónica y telemática.
- Atención 24 horas con servicio de Guardia por personal propio.
- Gestión de reparaciones de coches de Centros de Salud periféricos.
- Asistencia técnica a la Fundación Rioja Salud en el edificio CIBIR.
- Gestión de Inspecciones periódicas oficiales de las instalaciones de todos los Centros, a destacar Instalaciones electrotécnicas de Baja Tensión, Alta Tensión, Instalaciones Térmicas, etc.

Gestión de la renovación de autorizaciones sanitarias de los Centros de Salud en la parte de infraestructuras aportando la documentación de legalizaciones y de inspecciones periódicas: CARPA, HSP, CS Siete Infantes de Lara, Murillo, Alberite etc.

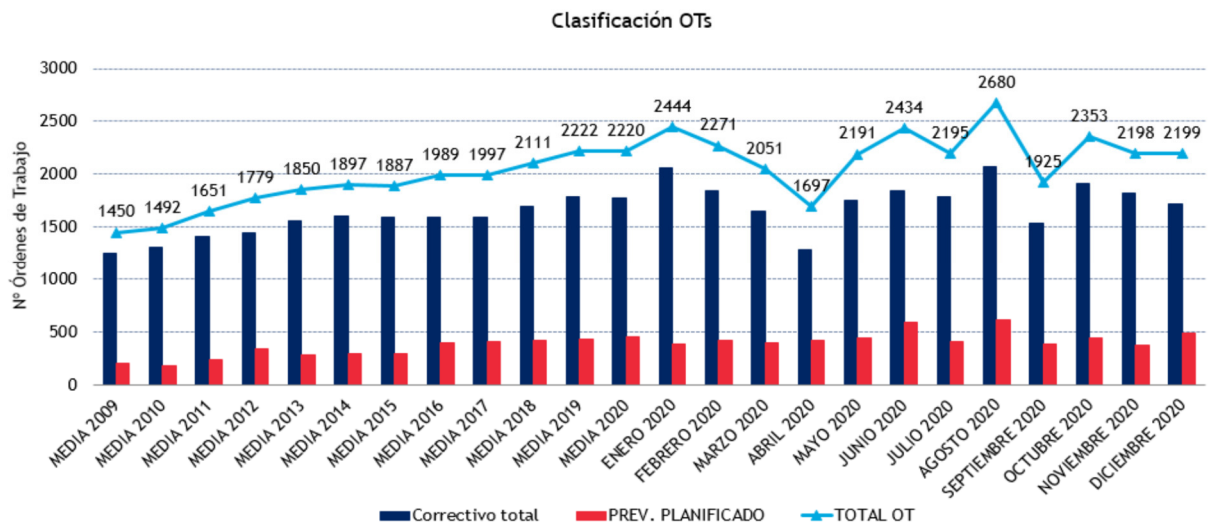
NÚMERO DE ÓRDENES DE TRABAJO DE MANTENIMIENTO GENERAL

Órdenes de trabajo totales atendidas en todos los Centros de Trabajo del SERIS:

CENTRO	Número de Ots	% del total	% Acumulado
HSPE - HOSPITAL SAN PEDRO	30605	80,08	80,08
10100001 - CIBIR	1400	3,66	83,74
HGR - HOSPITAL DE LA RIOJA	679	1,78	85,52
CARPA - C.A.R.P.A.	640	1,67	87,19
SM - SALUD MENTAL (ALBELDA)	522	1,37	88,56
CS-CALAHORRA - CENTRO SALUD CALAHORRA	415	1,09	89,65
CS-HARO - CENTRO SALUD HARO	355	0,93	90,58
CS-ARNEDO - CENTRO SALUD ARNEDO	349	0,91	91,49
CS-JELIZA - CENTRO SALUD JOAQUIN ELIZALDE	336	0,88	92,37
CS-NAJERA - CENTRO SALUD NAJERA	303	0,79	93,16
CS-ESPART - CENTRO SALUD ESPARTERO	302	0,79	93,95
CS-STDOM - CENTRO SALUD STO. DOMINGO	268	0,70	94,65
CS-ALFARO - CENTRO SALUD ALFARO	263	0,69	95,34
CS-GZBEO - CENTRO SALUD GONZALO DE BERCEO	246	0,64	95,98
CS-GUINDA - CENTRO SALUD GUINDALERA	242	0,63	96,62
CS-SINFAN - CENTRO SALUD 7 INFANTES	219	0,57	97,19
CS-CASCA - CENTRO SALUD CASCAJOS	214	0,56	97,75
CS-NAVARR - CENTRO SALUD NAVARRETE	149	0,39	98,14
CS-RPATER - CENTRO SALUD RODRIGUEZ PATERNA	133	0,35	98,49
CS-LABRA - CENTRO SALUD LABRADORES	106	0,28	98,76
CS-ALBERITE - CENTRO SALUD ALBERITE	89	0,23	99,00
CS-MURILLO - CENTRO SALUD MURILLO	66	0,17	99,17
061-CALAHORRA - BASE 061 CALAHORRA	63	0,16	99,34
CS-SROMAN - CENTRO SALUD SAN ROMAN	58	0,15	99,49
CS-CERVERA - CENTRO SALUD CERVERA	55	0,14	99,63
EUE - ESCUELA UNIVERSITARIA DE ENFERMERIA	48	0,13	99,76
CS-TCAM - CENTRO SALUD TORRECILLA DE CAMEROS	46	0,12	99,88
061-UME-EUE - BASE 061 UME ESCUELA ENFERMERIA	36	0,09	99,97
CSYSGT - Consejería de Salud y S.G.T. - c/Breton de los Herreros	11	0,03	100,00
	38218		

ÓRDENES DE TRABAJO EN EL HOSPITAL SAN PEDRO

Número de órdenes de trabajo dentro del contrato de mantenimiento integral del Hospital San Pedro.





Programas y proyectos informáticos

Si el año 2020 el área de Tecnologías de la Información estuvo profundamente marcado por la pandemia generada por el SARS COV-2, el año 2021 lo ha estado por el proceso de vacunación y todos los proyectos y sub proyectos derivados y por los intentos de recuperación de una cierta normalidad en el segundo semestre del año.

Entre los proyectos más importantes relacionados con el proceso de vacunación han estado aquellos cuyo objetivo ha sido agilizar el proceso, garantizando la calidad de la misma y priorizando en función de los criterios establecidos desde el Ministerio y desde la DG de Salud Pública.

Desde el mes de enero se trabajó intensamente en mejorar las capacidades del sistema de citación al que se dotó de un sistema de citación masiva de pacientes/ciudadanos, partiendo de colectivos poblacionales que, por su nivel de vulnerabilidad o de exposición al virus, se consideraron prioritarios. Esta mejora agilizó el proceso de citación en más de 50 veces respecto a la citación manual, pero requería disponer de un sistema de notificación de la cita al afectado, que se resolvió mediante el uso de SMS y también de un sistema que permitiera la gestión de los cambios posibles a petición del interesado o ante los casos en los que la administración no estaba recomendada.

En una fase posterior, con el proceso de vacunación a máxima velocidad y cuando los colectivos objetivos fueron siendo progresivamente más jóvenes, se propuso el desarrollo de un sistema de cita a demanda (**Autocita**) para reservar un hueco en una agenda de vacunación. El desarrollo se completó en el mes de julio y permitió liberar de trabajo de citación al servicio Covid Responde a la vez que se mejoraba notablemente el número de presentados a la administración de la vacuna.

La vacunación está indicada para los siguientes grupos, según la Estrategia Nacional de Vacunación:

- Personas de 5 años en adelante que no hayan iniciado o completado su pauta de vacunación.
- Dosis adicional: Personas que hayan recibido pauta completa con 2 dosis de vacuna AstraZeneca/AstraZeneca o 1 dosis de Janssen.
- Dosis adicional: Personas mayores de 18 años.
- Dosis adicional: Profesionales sanitarios/sociosanitarios.

Nota: Se podrá reservar autocita en los siguientes casos:


- Si hace más de 5 meses que ha recibido la última dosis de vacuna Pfizer o Moderna.
- Si hace más de 3 meses que han recibido la última dosis de vacuna Janssen o AstraZeneca.
- Si hace más de 5 meses tras el diagnóstico de la infección (es posible desde las 4 semanas tras la infección).
- En niños entre 5-11 años: Si hace más de 8 semanas desde la primera dosis de vacuna y, en su caso, el diagnóstico de la infección.

AutoCita Covid

Acceso con CIP (SMS)

Acceso con datos personales (SMS)

Acceso con certificado digital (tarjeta corporativa / certificado personal) o DNI-Electrónico




Pantalla de inicio de la aplicación Autocita

AutoCita Covid

Solicitar cita de vacunación

Citas de vacunación Covid

 No puede citarse para vacunarse contra el COVID debido a: Pauta de vacunación ya completada

 En este momento no dispone de citas de vacunación.


Mensaje de error generado para un paciente con pauta completa ya administrada

Durante el verano de 2021 se puso en marcha el desarrollo tecnológico para dar respuesta al Reglamento Europeo que aborda el problema de la movilidad europea a través de la emisión de un Certificado COVID Digital. Se trata realmente de 3 certificados diferentes: de vacunación, de recuperación

(de la enfermedad) y de prueba diagnóstica (negativa), que son los tres casos en los que la UE consideró que eran los candidatos para eliminar las restricciones impuestas por los diferentes estados miembros.

ⓘ Su sesión ha caducado, por favor, ingrese de nuevo.

Certificado Covid Digital UE




Acceso con CIP (SMS) <input type="text" value="CIP/TIS"/> ➔ Acceder	Acceso con datos personales (SMS) <input type="text" value="DNI (opcional)"/> <input type="text" value="Nombre (opcional)"/> <input type="text" value="1er apellido (obligatorio)"/> <input type="text" value="2º apellido (opcional)"/> <input type="text" value="Fecha de nacimiento (obligatorio)"/> ➔ Acceder	Acceso con certificado digital (tarjeta corporativa / certificado personal) o DNI- Electrónico  ➔ Acceder
---	---	--

¿Qué es el Certificado COVID Digital de la UE?

Es un documento que permite viajar entre países de la UE acreditando de forma sencilla que una persona ha sido vacunada contra la COVID-19, se ha recuperado de la enfermedad o tiene una prueba negativa en las últimas 48/72 horas según establezcan los diferentes países. Si no tienes el certificado COVID digital de la UE, puedes viajar, pero el proceso de admisión es más lento y se pueden solicitar medidas adicionales, como test o cuarentenas. Este certificado es sencillo, seguro, fiable y gratuito, y puedes disponer de él en formato electrónico o en papel.

Pantalla de inicio de la aplicación Autocita

Han sido varios cientos de miles de certificados los emitidos hasta esa fecha y que han permitido a los riojanos moverse con una mayor libertad no solo por Europa, como pretendía originalmente el Reglamento, sino también por España donde se ha dado un uso secundario, originalmente no previsto, a este Certificado.

 Certificado Covid Digital UE   Salir

i El certificado que está a punto de descargarse refleja la información que existía en los Sistemas de Salud en el momento de su generación. Si ha recibido una nueva dosis o sus condiciones han cambiado recuerde que debe generar un nuevo certificado pulsando el botón "+ Nuevo". Se generará un nuevo certificado con los datos actualizados.

Certificados de Pruebas

[+ Nuevo](#)

Fecha	Guid	
09/07/2021 19:48:24	01ES17TB0BC4CEF79864D9296983#0	Descargar

Certificados de Recuperación

[+ Nuevo](#)

Fecha	Guid	
15/06/2021 10:48:51	01ES17R713110044EAC46C597307#6	Descargar

Certificados de Vacunación

[+ Nuevo](#) Pulse aquí si sus vacunas o datos han cambiado

Fecha	Guid	
02/02/2022 15:11:29	01ES17V907F6FA70AD745E1B6F54#A	Descargar
29/01/2022 20:45:17	01ES17V0AFA1CA2003341F8A3133#1	Descargar
25/01/2022 22:17:01	01ES17VE71C75E98E0940CF9BA42#3	Descargar
17/09/2021 12:58:43	01ES17V085FA68AR70047328935C#4	Descargar

Captura de pantalla de la aplicación de un paciente con varios certificados

Las diferentes modificaciones de ese Reglamento, los cambios en los criterios de vacunación y las diferentes oleadas provocadas por diversas variantes del virus, han requerido una constante adaptación de estos sistemas que, en determinados periodos, han necesitado mejoras y desarrollos adicionales de forma semanal.

El desarrollo de mejoras en el Gestor COVID, cuyo origen estuvo en 2020, ha continuado para dar respuesta a todas las necesidades nuevas que han ido apareciendo. En este sentido, el Gestor COVID se ha mejorado en diferentes módulos como el dedicado a la gestión de un colectivo muy especial como es el de temporeros, cuya aplicación de registro también sufrió algunos cambios, para incluir no solo información / solicitud de pruebas diagnósticas sino también de vacunación.

Pero el Gestor COVID también tuvo que hacer frente a un reto para el que originalmente no estaba diseñado: la gestión de pacientes cuyo aseguramiento no era el del Sistema nacional de Salud sino el de las diferentes mutualidades de funcionarios (MUFACE, MUJEJU e ISFAS). El colectivo de ISFAS fue

uno de los primeros que, por su nivel de exposición, requirió la administración de la vacuna y, por tanto, los cambios en la aplicación fueron constantes desde principios de año.

En el último trimestre se vio la necesidad de actualizar la herramienta de análisis predictivo desarrollada por la Universidad Pública de Navarra para el Sistema Público de Salud. Esta herramienta predecía el comportamiento de la pandemia con varios días y hasta semanas de antelación con un nivel de precisión muy alto, pero no contemplaba la vacunación como variable que reducía la gravedad de la información ni tampoco se adaptaba a una menor tasa de letalidad del virus, sobre todo en su variante Ómicron. Por esta razón, se desarrollaron mejoras. Esta herramienta ha demostrado su eficacia tanto en la segunda como en la tercera oleada en la que ha facilitado información con un nivel de exactitud muy alto.


La gestión de la información ha continuado siendo una de las tareas más importantes que se han abordado desde el área de Tecnologías de la Información (TI).

Comenzando por la notificación de los datos de vacunación, con las correspondientes actualizaciones de criterios, y continuando con los datos de realización de pruebas, que fue especialmente complejo durante los primeros días de la sexta ola (variante Ómicron), la comunicación de estos datos, con el nivel de calidad necesario, ha sido otro de los grandes retos a los que se ha sometido al área de TI. Desde el área de TI se ha facilitado puntualmente

En definitiva, el año 2021 ha estado nuevamente condicionado por la pandemia, pero la actividad del Sistema Público de Salud ha debido continuar, lo que se ha puesto de manifiesto a través de otros proyectos como la nueva aplicación para el seguimiento (trazabilidad) de pacientes el Bloque Quirúrgico, (Orvital), que probablemente esté en producción a principios del segundo trimestre de 2022. Se ha continuado trabajando intensamente en la aplicación Selene para adecuarla a los nuevos modos de trabajo con interconsultas no presenciales.

En el último trimestre del año se abordaron los cambios necesarios para poder llevar a producción la aplicación de Telemedicina, ya integrada en el escritorio clínico de Atención Primaria (Selene AP) y su puesta en producción se producirá tan pronto como se disponga del equipamiento necesario ya que la falta de materia prima para la fabricación de chips, está afectando negativamente a los suministros. En el mes de diciembre se procedió a realizar una muy importante actualización del Escritorio Clínico de Atención Hospitalaria (Selene AH) en Fundación Hospital de Calahorra, pero esta actualización tuvo que demorarse hasta 2022 en el Hospital San Pedro. Las mejoras introducidas en Selene permitirán abordar algunos de los proyectos estratégicos marcados por la Dirección del Servicio Riojano de Salud.

Entre los principales retos que debe asumir la organización, en materia TIC, para 2022 está la mejora de las capacidades de diagnóstico apoyadas en Inteligencia Artificial, lo que, probablemente ocurra con la adjudicación de algunos contratos estratégicos y financiados con fondos europeos, ya sean de uno o de otro tipo.



Gestión económica y presupuestaria

CUADRO RESUMEN GASTO TOTAL SERVICIO RIOJANO DE SALUD 2021:

Orgánica	1501	1501	1502	1502	1503	1504	15
Programa	3122	3123	3121	3123	3122	3111	Total Seris
	complejo hospitalario	formación personal especializada	atención primaria y 061	formación personal primaria	centro asistencial Albelda	dirección de rec humanos	
C 1 Gtos. de personal	138.656.448	6.011.213	61.264.712	3.538.903	4.495.272	742.466	214.709.014
20 Arrendamientos	371.464	5.993	52.044		44.411		473.913
21 Mantenimiento	4.751.771	180.119	440.577		804.373		6.176.840
22 Mat, sumin, otros	109.079.433		4.417.135				113.496.569
23 Dietas	39.208		124.947				164.155
25 Conciertos	130.660						130.660
C 2 Gtos. corrientes	114.372.538	186.112	5.034.703	0	848.784	0	120.442.137
C 3 Gtos. financieros	301						301
C 6 Inversiones	4.026.002		690.013				4.716.016
Total presupuesto	257.055.289	6.197.325	66.989.429	3.538.903	5.344.057	742.466	339.867.468
Total después de ajustes	248.479.411	6.197.325	75.565.307	3.538.903	5.344.057	742.466	339.867.468

“Total presupuesto” es el resultado de la ejecución presupuestaria más/menos deuda neta.

Los “ajustes” consisten en traspasar a Atención Primaria y 061 los gastos imputables a ésta y que fueron pagados con cargo al presupuesto de Atención Hospitalaria (material almacenable, fármacos, y otros). No se contemplan aquí los costes imputados de los centros de coste auxiliares a los finales.

DETALLE DEL GASTO POR CENTROS:

Dirección de recursos humanos

Capítulo I - Gastos de personal

Gastos de personal Dirección de Recursos Humanos	Gasto
Retribuciones básicas y complementarias personal funcionario	603.377
Acción social	2.759
Subtotal gastos de personal sin SS	606.136
Seguridad social	136.330
Total gastos de personal	742.466

Atención Hospitalaria

Capítulo I - Gastos de personal

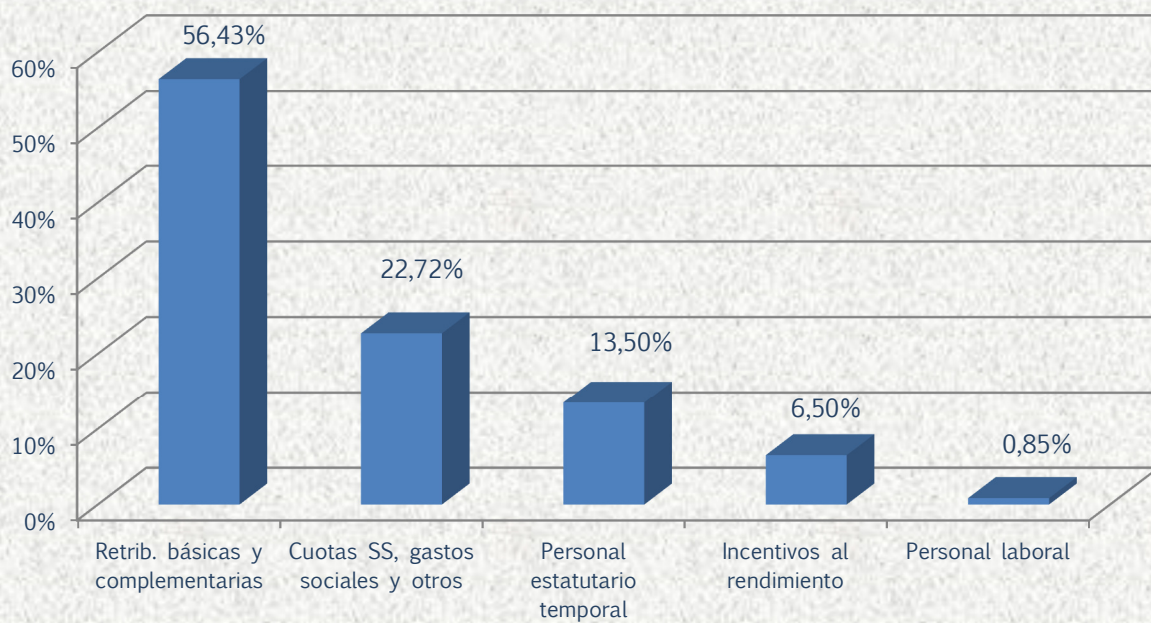
Gastos de personal Complejo (H. San Pedro, H. de La Rioja, Carpa)	Gasto
Retribuciones básicas y complementarias	74.360.726
Personal estatutario temporal	20.018.296
Personal laboral	2.334.864
Incentivos al rendimiento	9.608.391
Gastos sociales	2.804.815
Subtotal gastos de personal sin SS	109.127.092
Seguridad social aportación patronal	29.529.355
Total gastos de personal HSP, HGR, CARPA, 061	138.656.448

Formación del personal (Mir especialidades y Escuela Universitaria de Enfermería)	Gasto
Retribuciones básicas y complementarias	4.535.748
Incentivos al rendimiento	3.388
Formación del personal	20.411
Gastos sociales	2.241
Subtotal gastos de personal sin SS	4.561.788
Seguridad social aportación patronal	1.449.425
Total gastos de personal formación del personal	6.011.213

Gastos de personal Centro de Salud Mental de Albelda

	Gasto
Retribuciones básicas y complementarias	2.747.122
Personal estatutario temporal	540.166
Personal laboral	43.686
Incentivos al rendimiento	143.229
Gastos sociales	31.178
Subtotal gastos de personal sin SS	3.505.382
Seguridad social aportación patronal	989.891
Total gastos de personal Centro de salud mental de Albelda	4.495.272

Total gastos de personal atención hospitalaria 2021



Capítulo II – Gastos corrientes en bienes y servicios

Gastos corrientes Complejo (H. San Pedro, H. de La Rioja, Carpa)	Gasto
Arrendamientos y cánones	371.464
Mantenimiento, reparaciones y conservación	4.751.771
Material, suministros y otros	109.079.433
Indemnizaciones por razón del servicio	39.208
Asistencia sanitaria con medios ajenos	130.660
Total gastos corrientes HSP, HGR, CARPA, 061	114.372.538

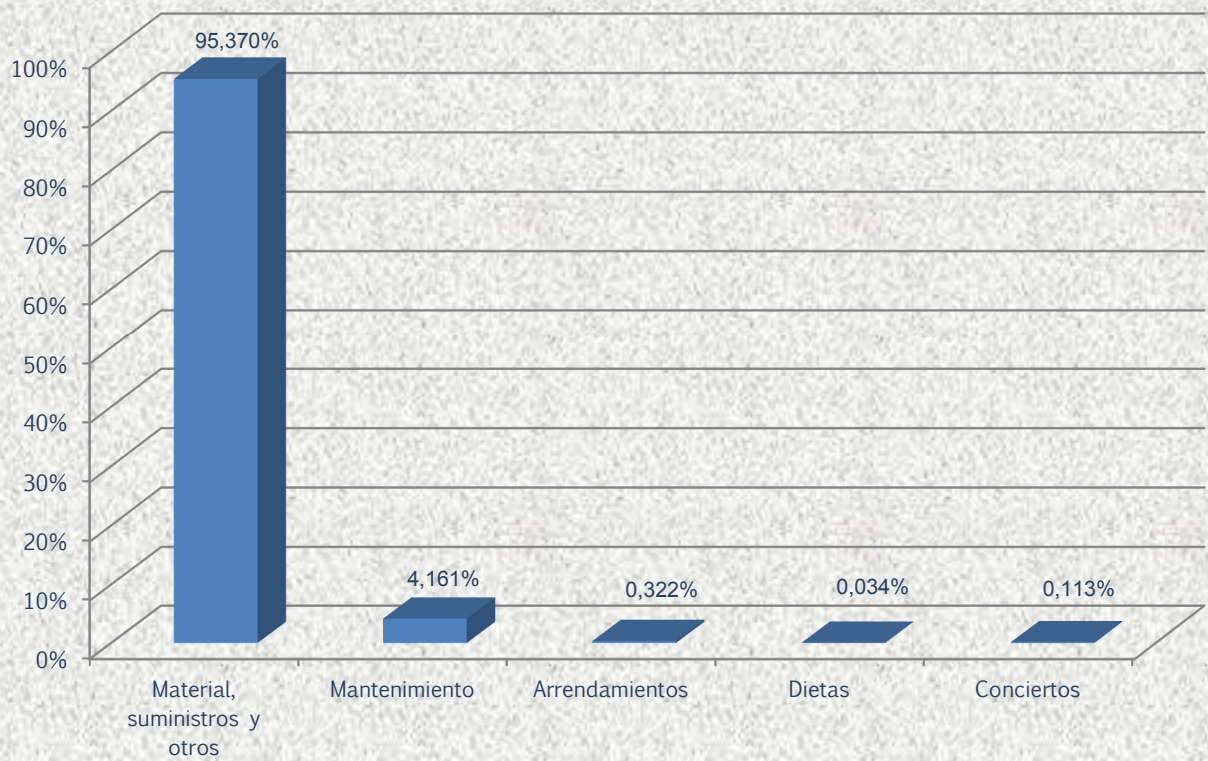
Incluye el material almacenable y productos farmacéuticos suministrados a Atención Primaria y Centro de salud Mental de Albelda. No se presupuestan en el Seris el transporte sanitario, la radiología concertada ni la informática.

Gastos corrientes Escuela Universitaria Enfermería	Gasto
Mantenimiento, reparaciones y conservación	5.993
Material, suministros y otros	180.119
Total gastos corrientes EUE	186.112

Gastos corrientes Centro de Salud Mental de Albelda	Gasto
Mantenimiento, reparaciones y conservación	44.411
Material, suministros y otros	804.373
Total gastos corrientes Albelda	848.784

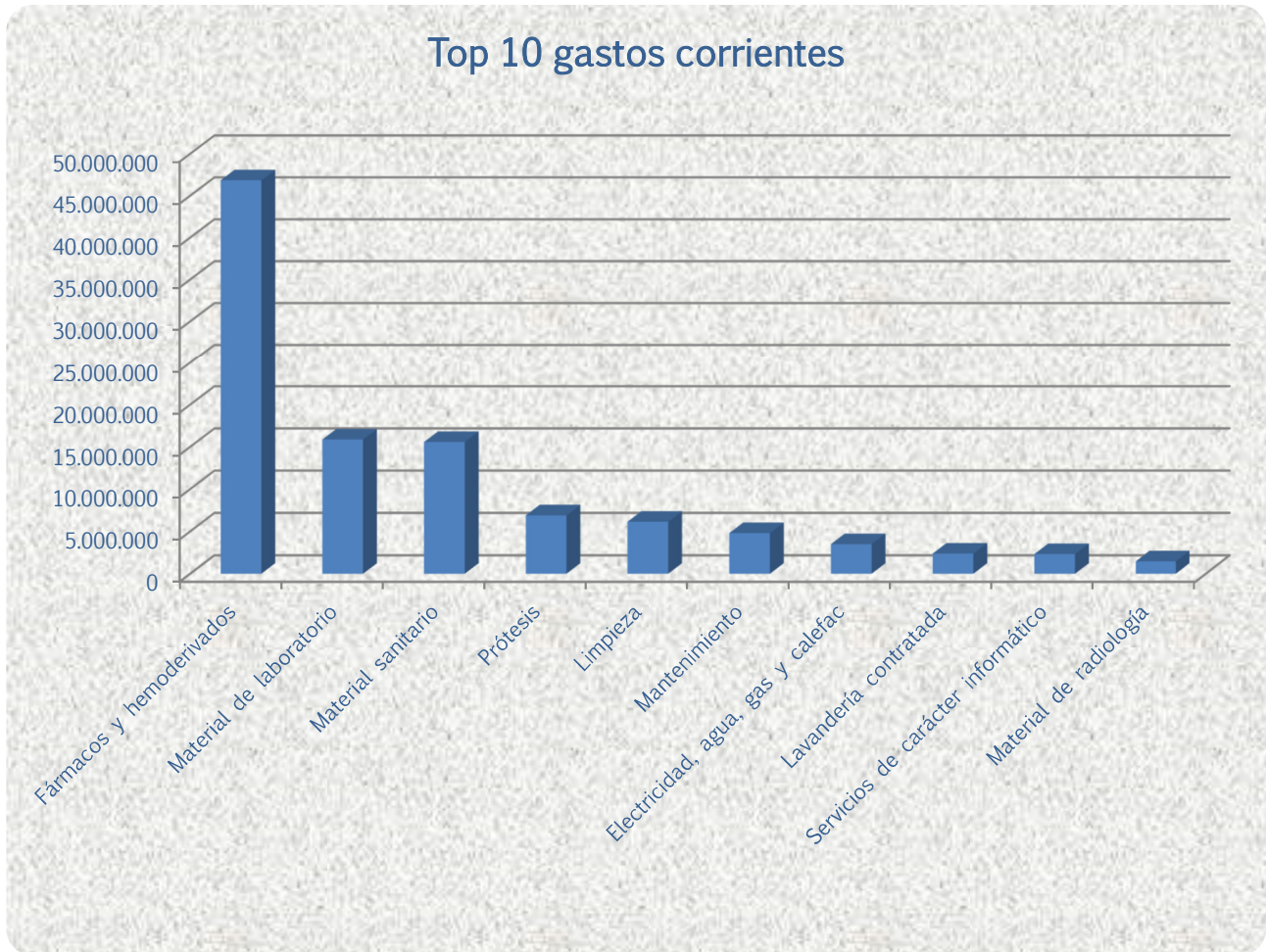
En la Escuela Universitaria de Enfermería y el Centro de Salud Mental de Albelda no se incluye el gasto del material almacenable ni de productos farmacéuticos, que son adquiridos con cargo al presupuesto del complejo hospitalario.

Gastos corrientes atención hospitalaria 2021



Ranking de gastos corrientes en atención hospitalaria por importancia cuantitativa	Gasto
Fármacos y hemoderivados	46.838.682
Material de laboratorio	15.872.723
Material sanitario	15.577.513
Prótesis	6.901.599
Limpieza	6.144.409
Mantenimiento	4.802.175
Electricidad, agua, gas y calefac	3.505.918
Lavandería contratada	2.390.320
Servicios de carácter informático	2.333.147
Material de radiología	1.474.707
Productos alimenticios	1.262.859
Diálisis concertada	1.150.143
Otros trabajos realizados por otras empresas	1.105.598
Seguridad	900.508
Instrumental y pequeño utillaje sanitario	839.117
Terapias respiratorias	661.290
Tributos	571.291
Material no sanitario para consumo y reposición	524.640
Materiales especiales y otros suministros	465.870
Arrendamientos	371.464
Transportes	249.897
Prensa, revistas y publicaciones	245.703
Material de oficina no amortizable	211.049
Comunicaciones postales	203.867
Servicios contratados de comedor	154.716
Lencería, vestuario, calzado	138.230
Otros gastos	137.010
Conciertos con entidades privadas	130.660
Material informático no amortizable	87.102
Asistencia religiosa	64.603
Instrumental y pequeño utillaje no sanitario	51.414
Dietas y locomoción	39.208
Total gastos corrientes	115.407.434

Total de gastos corrientes en Atención Hospitalaria (H. San Pedro, H. de La Rioja, Escuela de Enfermería, 061 y Centro de S. Mental de Albelda). Incluye el material almacenable y productos farmacéuticos consumidos por Atención Primaria. No se incluyen radiología concertada ni transporte sanitario, que son cargados a otros presupuestos.



Capítulo III – Gastos financieros

Gastos financieros Hospital San Pedro – La Rioja		Gasto
Gastos financieros		301
Total gastos financieros		301

Capítulo VI – Inversiones

Cap. VI – Inversiones H. San Pedro, H. de La Rioja, Albelda, Carpa, 061		Gasto
Inversión nueva		1.383.968
Inversión en reposición		1.701.442
Inversión en informática		940.592
Total inversiones		4.026.002

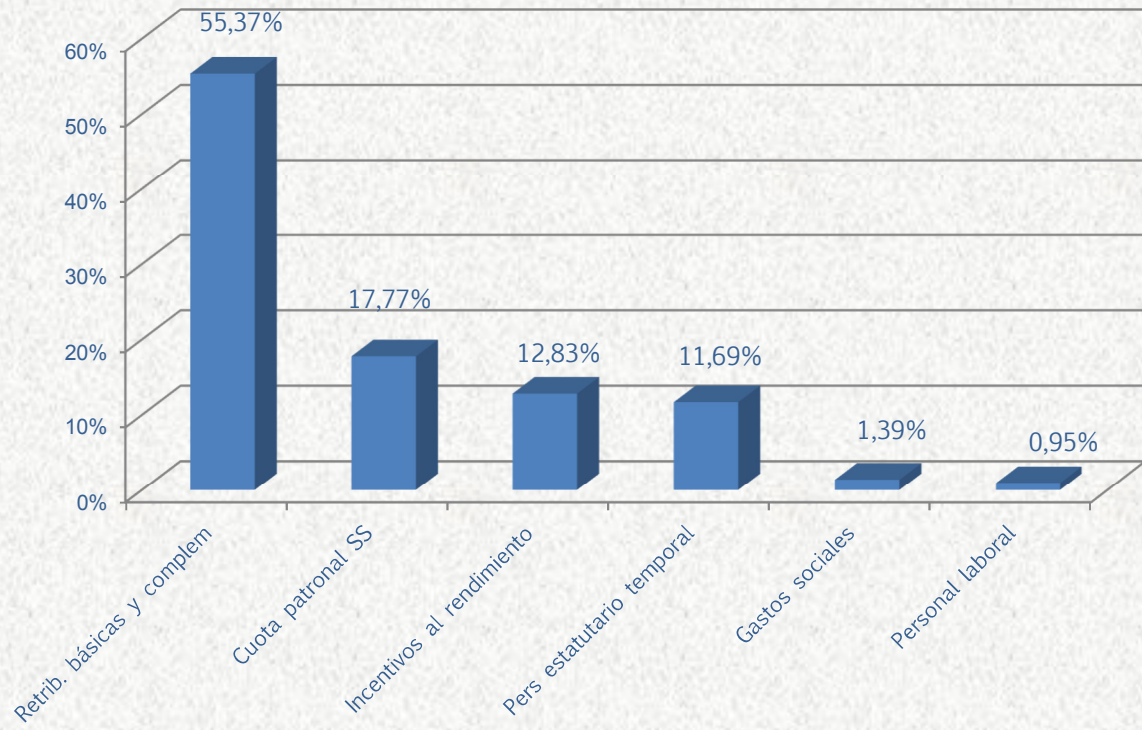
Atención Primaria

Capítulo I – Gastos de personal

Gastos de personal Atención Primaria	Gasto
Retribuciones básicas y complementarias	33.242.861
Personal estatutario temporal	7.575.590
Personal laboral	615.694
Incentivos al rendimiento	8.312.148
Gastos sociales y retribución tribunales	901.025
Subtotal gastos de personal sin cuotas SS	50.647.318
Seguridad social	10.617.394
Total gastos de personal	61.264.712

Gastos de personal Formación del Personal (Mir y Eir de Familia)	Gasto
Retribuciones básicas y complementarias	2.638.917
Gastos sociales	1.370
Subtotal gastos de personal sin cuotas SS	2.640.287
Seguridad social	898.617
Total gastos de personal	3.538.903

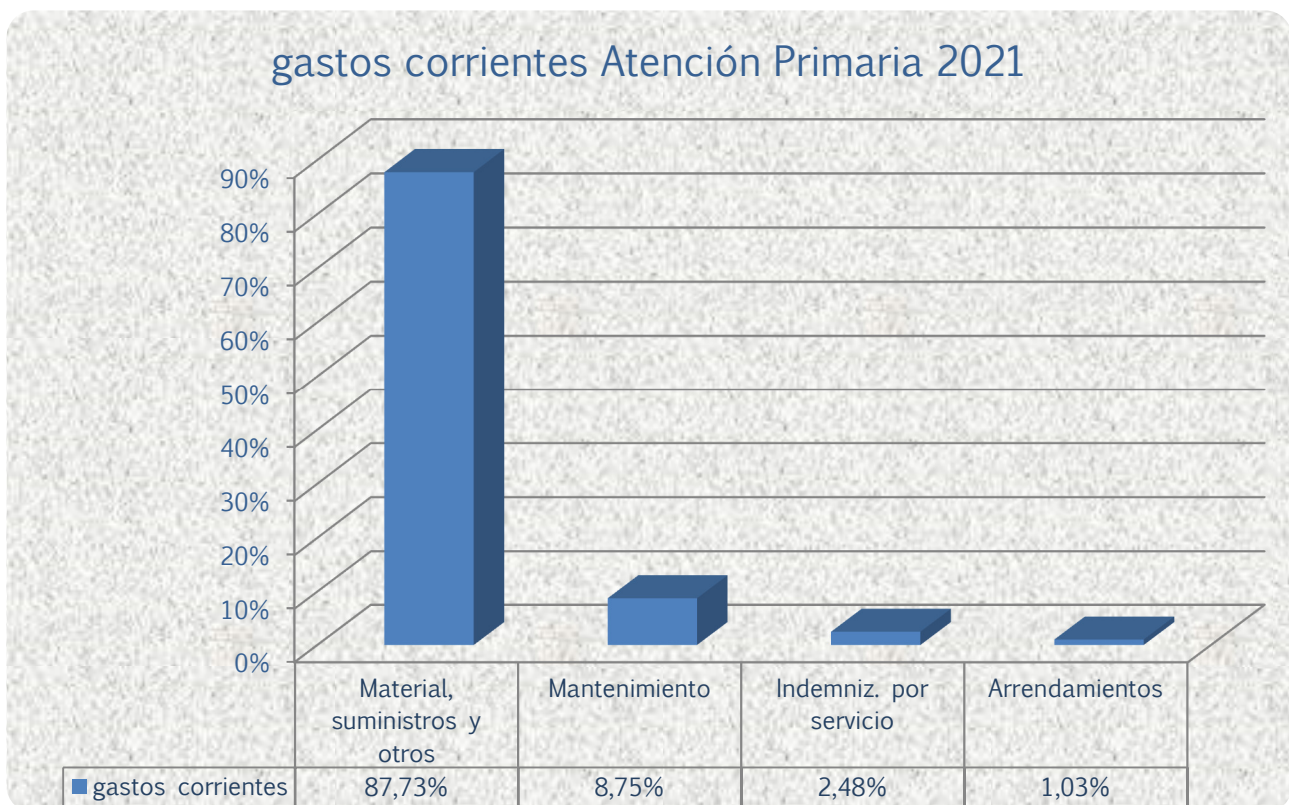
Gastos de personal atención primaria 2021



Capítulo II – Gastos corrientes en bienes y servicios

Gastos Corrientes en Atención Primaria (excepto material almacenable y fármacos)	Gasto
Arrendamientos	52.044
Mantenimiento	440.577
Material, suministros y otros	4.417.135
Indemnizaciones por razón del servicio	124.947
Total capítulo 2 (excepto material almacenable y fármacos)	5.034.703

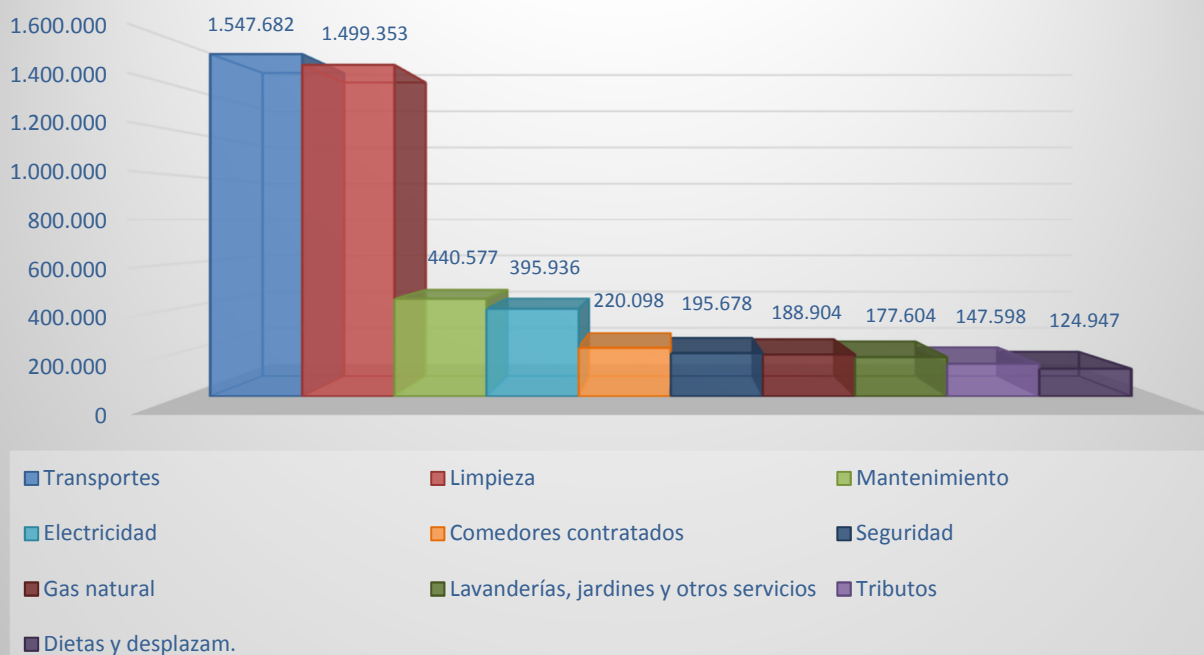
No se incluye el gasto de material almacenable y fármacos, que son adquiridos con cargo al presupuesto de atención hospitalaria.



Ranking gastos corrientes Atención Primaria por importancia cuantitativa	Gasto
Transportes	1.547.682
Limpieza	1.499.353
Mantenimiento	440.577
Electricidad	395.936
Comedores contratados	220.098
Seguridad	195.678
Gas natural	188.904
Lavanderías, jardines y otros servicios	177.604
Tributos	147.598
Dietas y desplazamientos.	124.947
Arrendamientos	52.044
Combustibles	13.076
Agua	8.484
Comunicaciones postales	7.658
Estudios técnicos	3.630
Otros gastos	11.433
Total gastos corrientes (excepto material almacenable)	5.034.703

No se incluye el gasto de material almacenable y fármacos, que son adquiridos con cargo al presupuesto de atención hospitalaria.

Top 10 gastos corrientes en Atención Primaria



Capítulo VI - Inversiones

Inversiones atención primaria	Gasto
Inversión nueva	371.099
Inversión en reposición	318.914
Total inversiones	690.013

INGRESOS ECONÓMICOS	Facturación	Cobros
Ingresos por asistencia sanitaria:		
Al Estado	258.984	185.465
A Aseguradoras de accidentes de tráfico	988.227	923.026
A Aseguradoras privadas y particulares	2.985.602	3.010.530
A Mutuas de accidentes de trabajo	446.382	422.133
Total ingresos por asistencia sanitaria	4.697.205	4.541.154
Convenios Mutualidad de Futbolistas	38.363	38.363
Ingresos diversos:		
Máquinas expendedoras de bebidas	185.057	154.763
Canon de cafetería	3.813	3.813
Tienda Hospital San Pedro	26.136	26.136
Devoluciones de retribuciones indebidas	26.686	26.686
Canon Oximesa	4.552	5.052
Ensayos Clínicos	42.400	42.400
Centro de Salud Mental de Albelda	641.340	641.340
Consumos energéticos de cafetería, tienda y Oximesa	49.578	54.253
Matrículas Escuela Universitaria de Enfermería	685.906	685.906
Venta de palets	1.496	1.496
I.V.A. general	9.062	8.551
Tasas oposiciones Seris	4.217	4.217
Tesoro Público subvenciones a entidades	123.455	123.455
Otros	13.198	9.775
Total ingresos diversos	1.816.898	1.787.843
Dispensación de fármacos a residencias sociosanitarias	80.716	82.288
Ingresos por compensación:		
Convenios internacionales asistencia hospitalaria	353.129	
Convenios internacionales atención primaria	50.266	
Total ingresos por compensación	403.395	

Los datos corresponden a las facturas emitidas en 2021 y a los cobros realizados en el año.



Logroño, 31 de marzo de 2022

End