

MANEJO DE MEDIOS DE EXTINCIÓN

EXTINTORES PORTÁTILES



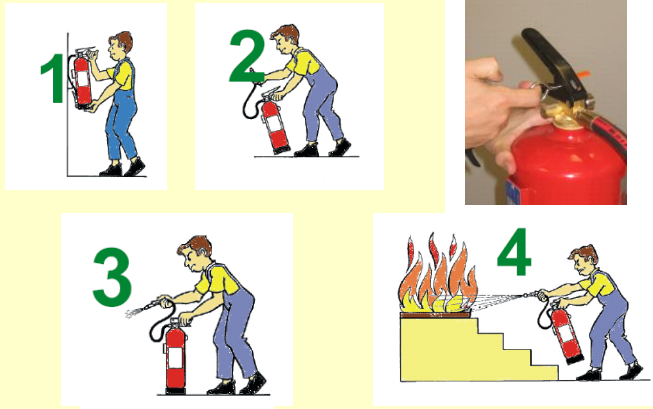
**POLVO
POLIVALENTE
ABC**

CO₂

Comprobar la idoneidad del agente extintor.

- 1- Descolgar el extintor de la pared ó sacarlo del armario sin invertirlo.
- 2- Quitar el pasador de seguridad.
- 3- Hacer una prueba antes de dirigirse al fuego.

4- Apretar la maneta de forma intermitente y dirigir la boquilla a la base de las llamas en zig-zag.



IDONEIDAD AGENTES EXTINTORES

AGENTE EXTINTOR	CLASE DE FUEGO		
	CLASE "A" Materiales sólidos	CLASE "B" Combustible Líquido	CLASE "C" Combustible gaseoso
Agua a chorro	Orange	Red	Red
Agua pulverizada	Green	Yellow	Red
Espuma física	Orange	Orange	Red
Polvo Polivalente ABC	Orange	Orange	Orange
Polvo Seco	Red	Green	Orange
Anhídrico Carbónico - CO ₂	Yellow	Yellow	Red

Green	Excelente	Yellow	Aceptable
Orange	Buena	Red	No aceptable

Precaución: es peligroso utilizar agua o espuma en fuegos en equipos con presencia de tensión eléctrica. Para este caso se recomienda el CO₂

MANEJO DE MEDIOS DE EXTINCIÓN

BOCAS DE INCENDIO EQUIPADAS BIES




**BIE
45 mm.**

- Abrir la puerta.
- Una persona desenrolla completamente la manguera y la sujeta por la boquilla.
- Otra persona abre la llave de paso del agua.
- Regular el tipo de chorro haciendo girar la lanza o boquilla (ver dibujo)
- Recordar que el agua, en presencia de corriente eléctrica es peligrosa.
- El chorro se dirigirá sobre la base de las llamas en zig-zag



PREVENCIÓN DE INCENDIOS

- Respete la prohibición de fumar.
- Mantenga un correcto orden y limpieza.
- Mantenga en perfecto estado las instalaciones eléctricas, no sobrecargue Comuníquese a Mantenimiento cualquier anomalía que detecte en cuadros eléctricos, cables, instalaciones.




- Apague y desenchufe los aparatos eléctricos que no utilice.
- Conozca los medios de extinción más próximos a su puesto de trabajo.
- Mantenga despejado el acceso a los medios de extinción.
- Mantenga despejados los pasillos y las salidas de emergencia.
- En caso de incendio asegúrese de que quedan correctamente cerradas puertas y ventanas.



NORMAS DE EVACUACIÓN


- . Mantener la calma, no gritar, no correr.
- . No utilizar los ascensores.
- . Caminar pegado a la pared.
- . Si el camino está impedido por humo, volver por donde se ha venido.
- . Una vez evacuado, no regresar a por pertenencias personales.
- . Cerrar a nuestro paso puertas y ventanas asegurándonos de que no queda nadie.
- . Con humo abundante, caminar agachado y cubrirse nariz y boca con un trapo húmedo.



- . Si se prende la ropa, tirarse al suelo y rodar. No correr, se activaría más el fuego.



- . Si no puede salir porque hay mucho humo enciérrrese en una consulta con ventana por la que pueda ser visto desde la calle. Cierre la puerta, coja una toalla, paño, etc. húmedo y colóquelo debajo de la puerta.



ACTUACIÓN EN CASO DE INCENDIO

Al detectar un incendio se seguirá el siguiente orden de actuación:

**1º AVISAR 2º INTERVENIR
3º EVACUAR**

AVISAR: al detectar un incendio llamar a ADMISION / RECEPCION y describir lo que está sucediendo y alertar al personal de la zona afectada.

87176 / 87177 / 87178 / 87179

En el caso de no poder contactar con ADMISION / RECEPCION, llamar al **112**, en función de la gravedad.

INTERVENIR: una vez avisado y dentro de nuestras posibilidades, y sin poner en riesgo nuestra integridad física, intentar sofocar el incendio con los medios de extinción disponibles (extintores y BIEs).

Además se deberá confinar el incendio en el lugar en el que se ha originado, asegurando el cierre de las puertas cortafuegos que dan acceso a él, así como de las ventanas que pudieran estar abiertas.

EVACUAR: si no se logra sofocar el incendio, se deberá evacuar a una zona segura, cerrando las puertas cortafuegos a nuestro paso (si las hubiera) y asegurándose que no queda nadie (**Evacuación Parcial**).

Estar alerta y esperar instrucciones ante la posibilidad de que si el incendio progresa, sea necesaria una **Evacuación Total** al Punto de Reunión Exterior.



**PUNTO DE REUNIÓN:
Avda. Burgo Viejo / Travesía
Ermita**

En caso de evacuación del edificio, siguiendo las indicaciones de la señalización de evacuación (color verde), dirigirse al **punto de reunión exterior** y agruparse.



Si se detectara alguna ausencia informar de ello.

**Servicio de Prevención de Riesgos
Laborales del Servicio Riojano de Salud**

**PLAN DE
AUTOPROTECCIÓN
Y DE EMERGENCIAS**

**CENTRO DE SALUD
DE ALFARO**



**Avda. del Burgo Viejo, s/n
26540 Alfaro**

Tfno.: 941 29 71 79



La Rioja

Servicio Riojano de Salud
SERIS

