

MANEJO DE MEDIOS DE EXTINCIÓN

EXTINTORES PORTÁTILES




POLVO POLIVALENTE ABC

CO₂

Comprobar la idoneidad del agente extintor.

- 1- Descolgar el extintor de la pared ó sacarlo del armario sin invertirlo.
- 2- Quitar el pasador de seguridad.
- 3- Hacer una prueba antes de dirigirse al fuego.

4- Apretar la maneta de forma intermitente y dirigir la boquilla a la base de las llamas en zig-zag.



IDONEIDAD AGENTES EXTINTORES

AGENTE EXTINTOR	CLASE DE FUEGO		
	CLASE "A" Materiales sólidos	CLASE "B" Combustible Líquido	CLASE "C" Combustible gaseoso
Agua a chorro	Orange	Red	Red
Agua pulverizada	Green	Yellow	Red
Espuma física	Orange	Orange	Red
Polvo Polivalente ABC	Orange	Orange	Orange
Polvo Seco	Red	Green	Orange
Anhídrico Carbónico - CO ₂	Yellow	Yellow	Red

Green	Excelente	Yellow	Aceptable
Orange	Bueno	Red	No aceptable

Precaución: es peligroso utilizar agua o espuma en fuegos en equipos con presencia de tensión eléctrica. Para este caso se recomienda el CO₂

MANEJO DE MEDIOS DE EXTINCIÓN

BOCAS DE INCENDIO EQUIPADAS BIES



BIE 45 mm.

- Abrir la puerta.
- Una persona desenrolla completamente la manguera y la sujeta por la boquilla.
- Otra persona abre la llave de paso del agua.
- Regular el tipo de chorro haciendo girar la lanza o boquilla (ver dibujo)
- Recordar que el agua, en presencia de corriente eléctrica es peligrosa.
- El chorro se dirigirá sobre la base de las llamas en zig-zag




Más alcance. Menos Eficaz

Menos Alcance. Más Eficaz

PREVENCIÓN DE INCENDIOS

- Respete la prohibición de fumar.
- Mantenga un correcto orden y limpieza.
- Mantenga en perfecto estado las instalaciones eléctricas, no sobrecargue las mismas. Comunique a Mantenimiento cualquier anomalía que detecte en cuadros eléctricos, cables, instalaciones.



- Apague y desenchufe los aparatos eléctricos que no utilice.

- Conozca los medios de extinción más próximos a su puesto de trabajo.

- Mantenga despejado el acceso a los medios de extinción.

- Mantenga despejados los pasillos y las salidas de emergencia.

- En caso de incendio asegúrese de que quedan correctamente cerradas puertas y ventanas.



NORMAS DE EVACUACIÓN

. Mantener la calma, no gritar, no correr.

. No utilizar los ascensores.

. Caminar pegado a la pared.

. Si el camino está impedido por humo, volver por donde se ha venido.

. Una vez evacuado, no regresar a por pertenencias personales.

. Cerrar a nuestro paso puertas y ventanas asegurándonos de que no queda nadie.

. Con humo abundante, caminar agachado y cubrirse nariz y boca con un trapo húmedo.



. Si se prende la ropa, tirarse al suelo y rodar. No correr, se activaría más el fuego.



. Si no puede salir porque hay mucho humo enciérrrese en una consulta con ventana por la que pueda ser visto desde la calle.

Cierre la puerta, coja una toalla, paño, etc. húmedo y colóquelo debajo de la puerta.



ACTUACIÓN EN CASO DE INCENDIO

Al detectar un incendio se seguirá el siguiente orden de actuación:

1º AVISAR 2º INTERVENIR
3º EVACUAR

AVISAR:

* Llamar a ADMISION

87802/03/04/05



INFORMACIÓN/CELADOR **87801**

* Describir lo que está sucediendo y alertar al personal de la zona afectada



* Si no se logra contactar telefónicamente accionar el PULSADOR DE ALARMA


En función de la gravedad, llamar al 112.

INTERVENIR: una vez avisado, dentro de nuestras posibilidades, y sin poner en riesgo nuestra integridad física, intentar sofocar el incendio con los **medios de extinción disponibles** (extintores y BIEs).

Además se deberá **confinar el incendio** en el lugar en el que se ha originado, asegurando el cierre de las puertas cortafuegos que dan acceso a él, así como de las ventanas que pudieran estar abiertas.

EVACUAR: si no se logra sofocar el incendio, se deberá evacuar a una zona segura, cerrando las puertas cortafuegos a nuestro paso (si las hubiera) y asegurándose que no queda nadie (**Evacuación Parcial**).

Estar alerta y esperar instrucciones ante la posibilidad de que si el incendio progresa, sea necesaria una **Evacuación Total** al Punto de Reunión Exterior.



PUNTO DE REUNIÓN:
Arenero Parque de La Cometa

En caso de evacuación del edificio, siguiendo las indicaciones de la señalización de evacuación (color verde), dirigirse al **punto de reunión exterior** y agruparse.



Si se detectara alguna ausencia informar de ello.

**Servicio de Prevención de Riesgos
Laborales del Servicio Riojano de Salud**

PLAN DE AUTOPROTECCIÓN Y DE EMERGENCIAS

CENTRO DE SALUD DE GONZALO DE BERCEO



**C/ Gonzalo de Berceo, 37
26005 Logroño**

Tfno.: 941 29 78 01



La Rioja

Servicio Riojano de Salud
SERIS

